

LIVOLO
LIVE ON LOVE



11:30

My Home **LIVOLO**

26°C | 65%
Ambient Temperature

+

All

- Bedroom switch
- Kitchen smart...
- Bedroom switch
- Bedroom track...
- Kitchen master...
- Living room...
- Smart switch
- EC Gateway 99%

DESENVOLVER TENDÊNCIAS

Estamos sempre a perseguir uma vida de qualidade...

A história do desenvolvimento do "Interruptor" tem 130 anos, desde o Interruptor de Corda de Puxar nos anos 50 até ao Interruptor de Alternar nos anos 70, e desde os Interruptores de Teclado no final dos anos 80 até agora. Atualmente, a nova tecnologia leva-nos à era do "toque e controlo remoto".

O interruptor Livolo, que combina o estilo de conceção da Europa e dos EUA com a tecnologia de toque avançada, a radiofrequência e a tecnologia de chip inteligente IC, proporciona aos clientes novos gostos de toque. O interruptor Livolo, com seis características de segurança, moda, brevidade, inteligência, facilidade e conveniência, satisfaz as necessidades dos clientes em termos de moda e gosto pela habitação.

DESARROLLAR TENDENCIA

Siempre perseguimos una vida de calidad...

La historia del desarrollo del "Interruptor" tiene 130 años, desde el Interruptor de Cuerda en los años 50 hasta el Interruptor de Palanca en los 70, y desde los Interruptores de Teclado a finales de los 80 hasta ahora. Hoy en día, la nueva tecnología nos lleva a la era de "Touch and Remote".

El interruptor Livolo combina el estilo de diseño de Europa y EE.UU. con la avanzada tecnología táctil, la radiofrecuencia y la tecnología de chip inteligente IC para ofrecer a los clientes un nuevo sabor táctil. El interruptor Livolo, con sus seis características de seguridad, moda, brevedad, inteligencia, facilidad y comodidad, satisface las necesidades de moda y gusto de los clientes.

2007-2025

PERFIL DA EMPRESA

Livolo International Electric Limited combina I & D, fabricação e vendas em um. Ao aderir ao desenvolvimento histórico do "interruptor", criamos uma nova tendência de "interruptor" após a inovação que exploramos ativamente.

Livolo, comprometida com o conforto do mobiliário doméstico, a conveniência da vida; foco no interruptor de parede, tecnologia de controle de iluminação inteligente e inovação e promoção do sistema inteligente de mobiliário doméstico; para fazer ciência e tecnologia e a combinação perfeita de arte e deixar mais clientes desfrutarem da arte da ciência e da tecnologia traz uma nova experiência.

Os produtos da Livolo têm sido vendidos em todo o mundo, diferentes séries satisfazem as exigências de diferentes mercados. Os produtos adotaram a certificação ROHS, CE e outras certificações de terceiros estrangeiros. Anos de marketing e gestão de marca, a marca LIVOLO é gradualmente popular em tipos de mercado. Atualmente, na Europa Ocidental, Europa Oriental, Médio Oriente, Austrália, China e outras regiões, a Livolo estabeleceu um centro de marketing da marca. Ao mesmo tempo, a marca LIVOLO também absorverá muitas das demandas potenciais dos consumidores, e a busca estética multicultural, a fim de fornecer novas idéias, produtos, para tornar os produtos mais perfeitos, deixar o ambiente doméstico mundial mais confortável.

Livolo, adere à cultura corporativa "humilde, perseverante, brilhante"; adere à filosofia de design "moda, simples, inovadora"; adere aos padrões de produção "alta qualidade, alta tecnologia, baixo consumo de energia"; mantém a atitude de serviço "sincero, pragmático, rápido", para construir uma vida moderna, ciência e tecnologia, moda, inteligência de segurança de mobiliário doméstico e fazer esforços incessantes. Livolo usará o entusiasmo e os esforços incansáveis para iluminar a vida, iluminar o mundo. Livolo - No amor, a vida é mais bela!

PERFIL DE LA EMPRESA

Livolo International Electric Limited combina I+D, fabricación y ventas en uno. Adhiriéndonos al desarrollo histórico de lo "interruptor", hemos creado una nueva tendencia de "interruptor" siguiendo la innovación que exploramos activamente.

Livolo, comprometido con la comodidad de la decoración del hogar, la comodidad de la vida; centrarse en el interruptor de pared, la tecnología de control de iluminación inteligente y la innovación del sistema inteligente de decoración del hogar y la promoción; para hacer que la ciencia y la tecnología y la combinación perfecta de arte y dejar que más clientes disfruten del arte de la ciencia y la tecnología trae una nueva experiencia.

Los productos de Livolo se han vendido en todo el mundo, diferentes series cumplen los requisitos de diferentes mercados. Los productos han adoptado ROHS, CE y otras certificaciones de terceros extranjeros. A través de años de marketing y gestión de marca, la marca LIVOLO se ha popularizado gradualmente en diferentes mercados. En la actualidad, en Europa Occidental, Europa Oriental, Oriente Medio, Australia, China y otras regiones, Livolo ha establecido un centro de marketing de marca. Al mismo tiempo, la marca LIVOLO también absorberá muchas de las demandas potenciales de los consumidores, y la búsqueda estética multicultural, con el fin de proporcionar nuevas ideas, productos, para hacer que los productos sean más perfectos, hacer que el entorno del hogar mundial sea más cómodo.

Livolo, se adhiere a la cultura corporativa de "humilde, perseverante, brillante"; se adhiere a la filosofía de diseño de "moda, simple, innovador"; se adhiere a las normas de producción de "alta calidad, alta tecnología, bajo consumo de energía"; mantiene la actitud de servicio de "sincero, pragmático, rápido", para construir una vida moderna, la ciencia y la tecnología, la moda, la inteligencia de seguridad de muebles para el hogar y hacer esfuerzos incansables. Livolo utilizará el entusiasmo y el esfuerzo incansable para iluminar la vida, iluminar el mundo. Livolo - ¡Enamorados, la vida es más bella!

Easy & Convenient

Livolo makes your life better.



Os produtos inteligentes Livolo levam-no a experimentar a vida inteligente com dez anos de antecedência.
 Los productos inteligentes de Livolo te llevan a experimentar la vida inteligente con diez años de antelación.



Com o desenvolvimento da tecnologia da Internet e da tecnologia de inteligência artificial, e o conceito de IOT, a casa inteligente tem sido vista em todo o lado. As suas aplicações automatizadas e inteligentes trouxeram grande comodidade à vida das pessoas e fizeram com que as pessoas prestassem mais atenção a coisas criativas e passassem mais tempo com os membros da família. As questões triviais da vida, como acender as luzes, ligar os electrodomésticos e controlar a temperatura ambiente, são deixadas para o sistema de casa inteligente.

Con el desarrollo de la tecnología de Internet y la tecnología de inteligencia artificial, y el concepto de IOT, Smart Home se ha visto en todas partes. Sus aplicaciones automatizadas e inteligentes han aportado una gran comodidad a la vida de las personas y han hecho que la gente preste más atención a las cosas creativas, pase más tiempo con los miembros de la familia. Los asuntos triviales de la vida, como encender las luces, los electrodomésticos y controlar la temperatura ambiente, se dejan en manos del sistema de hogar inteligente.

Centro de controlo - Centro de control



P14
 Porta de entrada inteligente
 Puerta de enlace inteligente



P16
 Interruptor de cena inteligente
 Interruptor de escena inteligente

Ambiente doméstico - Entorno doméstico



P17
 Interruptor inteligente - 1 grupo
 (Tipo de painel de vidro completo)
 Interruptor inteligente 1 grupo
 (Tipo panel de cristal completo)



P18
 Interruptor inteligente - 2 grupos
 (Tipo de painel de vidro completo)
 Interruptor inteligente 2 grupos
 (Tipo panel de cristal completo)



P19
 Interruptor inteligente - 1 grupo
 (Tipo de painel de vidro com moldura)
 Interruptor inteligente 1 grupo
 (Tipo de panel de cristal com marco)



P20
 Interruptor inteligente - 2 grupos
 (Tipo de painel de vidro com moldura)
 Interruptor inteligente 2 grupos
 (Tipo de panel de cristal com marco)



P21
 Interruptor sem fios - 1 grupo
 (Tipo de painel de vidro completo)
 Interruptor sin cable 1 grupo
 (Tipo panel de cristal completo)



P22
 Interruptor sem fios - 2 grupos
 (Tipo de painel de vidro completo)
 Interruptor sin cable 2 grupos
 (Tipo panel de cristal completo)



P23
 Interruptor com regulação de
 fluxo deslizante inteligente
 Interruptor deslizante inteligente



P25
 Interruptor de controlo de
 velocidade inteligente
 Interruptor de control de
 velocidad inteligente

Ambiente doméstico - Entorno doméstico



P27
Interrupção de sensor sem contacto
Interrupção sensor sin contacto

P29
Controlador de ar condicionado
Controlador de aire acondicionado

P31
Termóstato inteligente com sensor externo
Termostato inteligente con sensor externo

P33
Bluetooth Speaker




P35
Sensor inteligente de temperatura e humidade
Sensor inteligente de temperatura y humedad

P37
Tomada elétrica europeia inteligente
Toma de corriente europea inteligente

P39
Sensor magnético de porta inteligente
Sensor magnético de puerta inteligente

P41
Controlo remoto inteligente de dois botões
Mando a distancia inteligente de dos botones



P43
Botão inteligente com alimentação própria
Botón inteligente autoalimentado

P45
Sensor de movimento inteligente
Sensor de movimiento inteligente

Segurança inteligente - Seguridad inteligente



P47
Botão de emergência inteligente
Botón de emergencia inteligente

P49
Campainha inteligente
Timbre inteligente

Módulo de alimentação USB - Módulo de alimentación USB



P51
Tomada europeia com USB-C
Enchufe europeo con USB-C

P53
Tomada USB-C 45W
Toma USB-C de 45 W

P55
Tomada USB-1A1C 36W
Toma USB-1A1C 36W



DESCARREGAR A APP DESCARGAR APP

Inicie o controlo inteligente de toda a casa

Inicie el control inteligente de toda la casa



ANDROID APP



IOS APP



Definições do modo de cena Configuración del modo de escena

Podem ser definidas várias cenas da casa inteligente de acordo com as necessidades reais. Por exemplo, clique em "Modo de cinema" para ligar o projetor, o ecrã, os altifalantes, as faixas de luz, as luzes, etc., e fechar as cortinas automaticamente, para desfrutar do ambiente de cinema em casa.


Se pueden configurar varias escenas del hogar inteligente según las necesidades reales. Por ejemplo, haz clic en "Modo cine" para encender el proyector, la pantalla, los altavoces, las tiras de luz, las luces, etc., y cerrar las cortinas automáticamente para disfrutar de un ambiente de cine en casa.



Definições de automatização Ajustes de automatización

Quando o sensor do corpo humano deteta que alguém entra no quarto, a luz do quarto acende-se automaticamente para uma luminosidade confortável, evitando o trabalho de encontrar o interruptor no escuro.

Cuando el sensor del cuerpo humano detecta que alguien entra en la habitación, la luz del dormitorio se enciende automáticamente a un brillo cómodo, evitando la molestia de encontrar el interruptor en la oscuridad.



Função de temporização Función de temporización

Às 7 horas da manhã, abrir as cortinas do quarto, tocar música de despertar, desligar o equipamento de iluminação utilizado durante a noite, tudo isto pode ser definido através da aplicação e funcionar automaticamente, para que tenha um bom dia desde que se levanta.

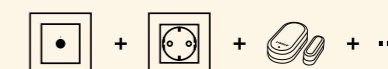
A las 7 de la mañana, abrir las cortinas del dormitorio, poner música para despertarse, apagar los aparatos de iluminación utilizados durante la noche... todo esto se puede programar a través de la aplicación y ejecutarse automáticamente, para que tengas un buen día desde el momento en que te levantes.



Controlo pela aplicação Control de aplicación

Quando sair, as condições de funcionamento do aparelho elétrico e as imagens em tempo real na casa podem ser enviadas para o seu telemóvel através da APP, e o equipamento inteligente na casa pode ser controlado a qualquer momento, para que possa saber a situação em casa, independentemente de onde estiver.

Al salir, las condiciones de funcionamiento de los electrodomésticos y las imágenes en tiempo real de la casa se pueden transmitir a su teléfono móvil a través de la APP, y el equipo inteligente de la casa se puede controlar en cualquier momento, para que pueda conocer la situación en casa sin importar dónde se encuentre.



REINVENT THE CONTROL PROTOCOL

THE NEW EC INTELLIGENT CONTROL SERIES



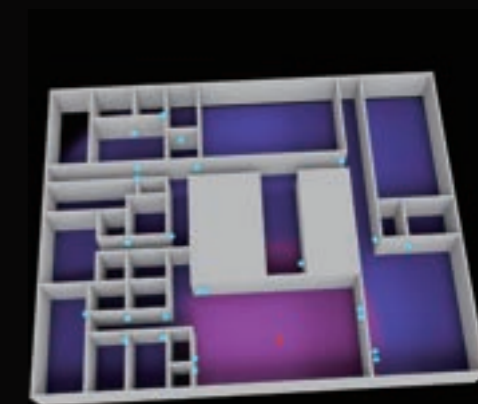
COBERTURA DE SINAL AUMENTADA EM 2.8 VEZES LA COBERTURA DE LA SEÑAL HA AUMENTADO 2,8 VECES

Beneficiando da função de encaminhamento secundário do protocolo EC, a cobertura de sinal dos produtos da série EC é 2,8 vezes superior à da série ZigBee.

* Os dados de cobertura de sinal são testados num ambiente laboratorial específico e são apenas utilizados como referência para comparar as gamas de sinal dos produtos das séries EC e ZigBee. O ambiente doméstico é mais complicado e a cobertura do sinal pode variar.

Al beneficiarse de la función de enrutamiento secundario del protocolo EC, la cobertura de señal de los productos de la serie EC es 2,8 veces mayor que la de la serie ZigBee.

* Los datos de cobertura de señal se prueban en un entorno de laboratorio específico y sólo se utilizan como referencia para comparar los rangos de señal de los productos de las series EC y ZigBee. El entorno doméstico es más complicado y la cobertura de la señal puede variar.



- Gateway
- Cobertura do sinal ZigBee
Cobertura de señal ZigBee
- Sub-dispositivo
- Cobertura do sinal EC
Cobertura de señal EC

NOVO SMART NUEVO SMART

VERSÃO ATUALIZADA
VERSIÓN ACTUALIZADA



CONTROLO PONTO A PONTO CONTROL PUNTO A PUNTO

O novo protocolo de controlo EC permite que o interruptor inteligente seja separado do gateway e diretamente emparelhado e controlado através dos controlos remotos EC. Mas com o gateway, é possível obter efeitos de controlo mais complexos.

El nuevo protocolo de control EC permite separar el interruptor inteligente del gateway y emparejarlo y controlarlo directamente a través de los mandos a distancia EC. Pero con el gateway se pueden conseguir efectos de control más complejos.

Smart Gateway

Centro de Controlo Doméstico
Centro de Control Doméstico

20

routers inteligentes sem fios
routers inalámbricos inteligentes

32

dispositivos alimentados por pilhas de baixa potência
dispositivos de baixo consumo alimentados por pilas

60

dispositivos inteligentes



Smart Gateway
VL-XG004



Controlo remoto APP
Control remoto APP



Controlo por voz
Control por voz



Ligação inteligente
Enlace inteligente



Cena inteligente
Escena inteligente



Inteligente

O smart Gateway é o centro dos dispositivos domésticos inteligentes. Ele realiza a função de ligação inteligente entre dispositivos inteligentes por meio de coleta de sinais, análise de dados e transmissão de comandos. O gateway e os dispositivos são conectados e comunicados através do protocolo inteligente. Mesmo que a Internet em casa esteja desconectada, os cenários de ligação inteligente ainda podem funcionar normalmente na rede local.

1. Um smart Gateway pode conectar diretamente até 112 subdispositivos. (20 routers sem fio inteligentes, 32 dispositivos alimentados por bateria de baixo consumo, 60 dispositivos inteligentes).

2. Execução local: O modo de execução do cenário de ligação inteligente divide-se em execução na nuvem e execução local. Quando a Internet está desligada, o cenário de ligação inteligente para execução na nuvem não pode ser realizado, mas o cenário de ligação inteligente entre dispositivos inteligentes sob o mesmo gateway local pode funcionar normalmente. Os cenários executados manualmente são todos cenários de execução na nuvem.

El smart Gateway es el centro de los dispositivos domésticos inteligentes. Realiza la función de enlace inteligente entre dispositivos inteligentes mediante la recopilación de señales, el análisis de datos y la transmisión de comandos. El gateway y los dispositivos están conectados y comunicados a través del protocolo inteligente. Incluso si Internet en casa está desconectado, los escenarios de conexión inteligente aún pueden funcionar normalmente en la red de área local.

1. Un smart gateway puede conectar directamente hasta 112 subdispositivos (20 routers inalámbricos inteligentes, 32 dispositivos con batería de bajo consumo, 60 dispositivos inteligentes).

2. Ejecución local: El modo de ejecución del escenario de vinculación inteligente se divide en ejecución en la nube y ejecución local. Cuando Internet está desconectado, el escenario de vinculación inteligente para la ejecución en la nube no puede llevarse a cabo, pero el escenario de vinculación inteligente entre dispositivos inteligentes bajo el mismo gateway local puede funcionar con normalidad. Las escenas ejecutadas manualmente son todas escenas de ejecución en la nube.



Interruptor de cena Interruptor de escena

VL-C703Z2-2BG

O interruptor de cena tem de ser configurado na APP após a ligação ao gateway para realizar a função de controlo de cena. Personalize as definições de cena para todos os dispositivos inteligentes no sistema doméstico inteligente de acordo com as preferências pessoais. Pode criar modos de cena personalizados à vontade, realizar a ligação de dispositivos inteligentes em toda a casa com um clique. Podem ser definidas três cenas na APP. Toque em diferentes botões no interruptor de cena para obter diferentes cenários, tornando a sua vida mais eficiente e conveniente.


1. O interruptor de cena tem de ser utilizado com o smart Gateway.

2. O interruptor de cena só é utilizado como sistema de controlo nos produtos domésticos inteligentes. Após a ligação bem sucedida com o gateway o modo de cena pode ser definido através da APP. Se pretender realizar as funções de cena inteligente, tem de ser utilizado com outros produtos inteligentes.

El conmutador de escenas debe configurarse en la APP después de conectar con el gateway para realizar la función de control de escenas. Personalice los ajustes de escena para todos los dispositivos inteligentes del sistema doméstico inteligente según sus preferencias personales. Puede diseñar modos de escena personalizados a voluntad, realizar la vinculación de dispositivos inteligentes de toda la casa con un solo clic. Se pueden configurar tres escenas en la APP. Toque diferentes botones en el interruptor de escena para lograr diferentes escenarios, haciendo su vida más eficiente y conveniente.

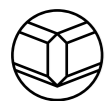
1. El interruptor de escenas debe utilizarse con el smart Gateway.

2. El conmutador de escenas sólo se utiliza como sistema de control en los productos domésticos inteligentes. Después de conectar con éxito con el gateway, el modo de escena se puede ajustar a través de la APP. Si desea realizar las funciones de escena inteligente, necesita ser utilizado con otros productos inteligentes.



Interruptor t til inteligente Interruptor t ctil inteligente

VL-C701Z2-2BG



Vidro temperado
Vidrio templado



  prova de humidade
A prueba de humedad



Controlo remoto pela APP
Mando a distancia APP

O interruptor t til inteligente funciona como um executor na casa inteligente para controlar todas as luzes. V rias fun es, como o controlo APP, unidirecional, bidirecional, regula o da intensidade da luz, atraso, reposi o e outras fun es podem satisfazer diferentes necessidades de controlo de cenas de ilumina o na casa.


A fun o de controlo pela APP tem de ser usada com o smart Gateway.


El interruptor t ctil inteligente funciona como un ejecutor en el hogar inteligente para controlar todas las luces. Varias funciones, como control APP, unidireccional, bidireccional, regulaci n, retardo, reinicio y otras, pueden satisfacer diferentes necesidades para controlar escenas de iluminaci n en el hogar.

La funci n de control APP debe utilizarse con el smart Gateway.



	Interruptor t�til inteligente de 1 canal Interruptor t�ctil inteligente de 1 canal	VL-C701Z2
	Interruptor t�til inteligente de 2 canais Interruptor t�ctil inteligente de 2 canales	VL-C702Z2
	Interruptor t�til inteligente 1 canal 2 vias Interruptor t�ctil inteligente 1 canal 2 vias	VL-C701S2Z
	Interruptor t�til inteligente 2 canais 2 vias Interruptor t�ctil inteligente 2 canales 2 vias	VL-C702S2Z
	Interruptor t�til inteligente dimmer 1 canal Interruptor t�ctil inteligente dimmer de 1 canal	VL-C701D2Z2
	Interruptor t�til inteligente dimmer 2 canais Interruptor t�ctil inteligente dimmer de 2 canales	VL-C702D2Z2
	Interruptor t�til inteligente dimmer 1 canal 2 vias Interruptor t�ctil inteligente dimmer de 1 canal 2 vias	VL-C701SD2Z2
	Interruptor t�til inteligente dimmer 2 canais 2 vias Interruptor t�ctil inteligente dimmer de 2 canales 2 vias	VL-C702SD2Z2
	Interruptor t�til inteligente dimmer adapt�vel 1 canal 1 via Interruptor t�ctil inteligente dimmer adaptable de 1 canal 1 via	L-C701D1Z2
	Interruptor t�til inteligente dimmer adapt�vel 1 canal 2 vias Interruptor t�ctil inteligente dimmer adaptable de 1 canal 2 vias	VL-C701SD1Z2
	Interruptor t�til inteligente para cortinas Interruptor t�ctil inteligente de cortina	VL-C702NWZ2
	Interruptor t�til inteligente 1 canal com dois p�los Interruptor t�ctil inteligente bipolar 1 canal	VL-C701NVZ2





Interruptor de módulo tátil inteligente Interruptor de módulo tátil inteligente

VL-C7F1Z2-2BP



Vidro temperado
Vidrio templado



Indicador de luz de fundo
Indicador de retroiluminación



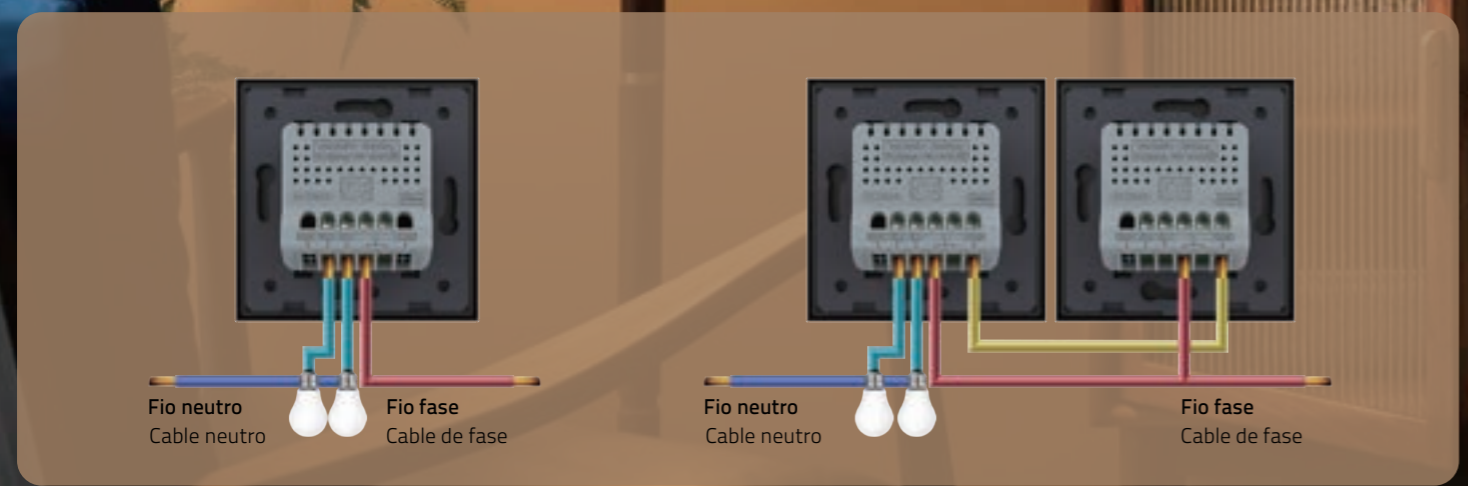
Controlo remoto pela APP
Mando a distancia APP

O interruptor de módulo tátil inteligente funciona como um executor na casa inteligente para controlar todas as luzes. Várias funções, tais como controlo APP, unidirecional, bidirecional, regulação da intensidade da luz, atraso, reposição e outras funções podem satisfazer diferentes necessidades de controlo de cenas de iluminação em casa.

A função de controlo pela APP tem de ser usada com o smart Gateway.

El interruptor de módulo tátil inteligente actúa como un ejecutor en el hogar inteligente para controlar todas las luces. Varias funciones, como control APP, unidireccional, bidireccional, atenuación, retardo, reinicio y otras, pueden satisfacer diferentes necesidades de control de escenas de iluminación en el hogar.

La función de control APP debe utilizarse con el smart Gateway.



	Interruptor tátil inteligente de 1 canal Interruptor tátil inteligente de 1 canal	VL-C7F1Z2
	Interruptor tátil inteligente de 2 canais Interruptor tátil inteligente de 2 canales	VL-C7F2Z2
	Interruptor tátil inteligente 1 canal 2 vias Interruptor tátil inteligente 1 canal 2 vias	VL-C7F1SZ2
	Interruptor tátil inteligente 2 canais 2 vias Interruptor tátil inteligente 2 canales 2 vias	VL-C7F2SZ2
	Interruptor tátil inteligente dimmer 1 canal Interruptor tátil inteligente dimmer de 1 canal	.
	Interruptor tátil inteligente dimmer 2 canais Interruptor tátil inteligente dimmer de 2 canales	.
	Interruptor tátil inteligente dimmer 1 canal 2 vias Interruptor tátil inteligente dimmer de 1 canal 2 vias	.
	Interruptor tátil inteligente dimmer 2 canais 2 vias Interruptor tátil inteligente dimmer de 2 canales 2 vias	.
	Interruptor tátil inteligente dimmer adaptável 1 canal 1 via Interruptor tátil inteligente dimmer adaptable de 1 canal 1 via	.
	Interruptor tátil inteligente dimmer adaptável 1 canal 2 vias Interruptor tátil inteligente dimmer adaptable de 1 canal 2 vias	.
	Interruptor tátil inteligente para cortinas Interruptor tátil inteligente de cortina	.
	Interruptor tátil inteligente 1 canal com dois pólos Interruptor tátil inteligente bipolar 1 canal	.



Interruptor sem fios Interruptor sin cables

VL-XR007-2BP

O interruptor sem fios liberta-se dos constrangimentos dos interruptores tradicionais, conseguindo uma funcionalidade sem fios, um único controlo da luz a partir de vários pontos e a ativação do modo de cena com um só toque. Isto promove um maior respeito e cuidado com os dispositivos domésticos e ambientes de estilo de vida.

A sua singularidade reside na sua instalação sem esforço - não é necessária uma instalação fixa, basta aderir a qualquer local desejado, como paredes, tampos de mesa ou mobiliário. Facilmente adaptável a mudanças no seu estilo de vida e preferências, pode ser reposicionado sem esforço. O interruptor sem fios também inclui a comodidade das casas inteligentes. Perfeitamente ligado à aplicação para smartphone, permite a integração de vários dispositivos, tornando a vida mais inteligente e mais conveniente. Simples, flexível e cómodo; estes são a essência do interruptor sem fios!

Colocado junto ao sofá, ativação do Modo Cinema com um toque: Durante o lazer, um simples toque no interruptor sem fios ajusta a iluminação, fecha as cortinas e acende as luzes ambiente, mergulhando-o numa experiência cinematográfica perfeita.

Colocado à cabeceira da cama, permite controlar facilmente as luzes e as cortinas do quarto:

Durante o sono, botão esquerdo para desligar todas as luzes do quarto; ao acordar, botão direito para abrir as cortinas do quarto.

Colocado à porta, desliga com um toque todos os aparelhos elétricos: Ao sair de casa, um toque no interruptor sem fios pode desligar todos os interruptores/soquetes/aquecimento, permitindo paz de espírito e poupança de tempo e esforço.

El interruptor sin cables se libera de las limitaciones de los interruptores tradicionales, consiguiendo una funcionalidad sin cables, un control único de la luz desde varios puntos y la activación del modo de escena con una sola pulsación. Esto fomenta un mayor respeto y cuidado hacia los dispositivos domésticos y los entornos de estilo de vida.

Su singularidad radica en que se instala sin esfuerzo: no necesita una instalación fija, basta con adherirlo al lugar que se desee, como paredes, tableros de mesa o muebles. Se adapta fácilmente a los cambios en su estilo de vida y preferencias, ya que se puede reposicionar sin esfuerzo. El interruptor sin cables también incluye la comodidad de los hogares inteligentes. Perfectamente conectado a una aplicación de smartphone, permite la integración de varios dispositivos, haciendo la vida más inteligente y cómoda. Sencillo, flexible y práctico: ¡así es la esencia del interruptor sin cables!

Colocado cerca del sofá, activa el Modo Cine con un solo toque: Durante el tiempo de ocio, un simple toque en el interruptor sin cables ajusta la iluminación, cierra las cortinas y abre las luces de ambiente, sumergiéndole en una experiencia cinematográfica perfecta.


Colocado junto a la cama, permite controlar fácilmente las luces y las cortinas del dormitorio:

Durante el sueño, botón izquierdo para apagar todas las luces del dormitorio; al despertar, botón derecho para abrir las cortinas del dormitorio.

Colocado en la puerta, apagado con un solo toque de todos los aparatos eléctricos:

Al salir de casa, un toque en el interruptor sin cables puede apagar todos los interruptores/enchufes/calefacción, lo que permite estar tranquilo y ahorrar tiempo y esfuerzo.





Interruptor dimmer deslizante inteligente


VL-C7F1SDZ2-2BP



Função de memória
Función de memoria



Ajuste deslizante




7 níveis de dimming
Control de dimming
de 7 niveles

O interruptor dimmer deslizante inteligente é utilizado principalmente para regular a intensidade luminosa dos candeeiros. Através do toque deslizante para satisfazer as diferentes necessidades de luminosidade das luzes em alturas diferentes, é a personificação do conforto e do estilo de vida doméstico.

1. O interruptor deslizante inteligente precisa de ser utilizado com o smart Gateway.
2. O interruptor dimmer deslizante inteligente é utilizado como interruptor funcional em produtos domésticos inteligentes. Depois de ligado com sucesso ao gateway, as definições de iluminação podem ser ajustadas através da APP. Tem de ser utilizado em conjunto com outros produtos inteligentes para realizar a função de ligação inteligente. Por exemplo, no modo cinema, a ligação da função de brilho da luz através do estado de ligado e desligado do equipamento de cinema requer pelo menos uma tomada inteligente, um smart gateway e um interruptor com regulação de fluxo deslizante inteligente.

El interruptor dimmer deslizante inteligente se utiliza principalmente para ajustar el brillo de las lámparas. A través del toque deslizante para satisfacer las diferentes necesidades de brillo de las luces en diferentes momentos, es la encarnación de la comodidad y el estilo de vida en el hogar.

1. El interruptor deslizante inteligente dimmer necesita ser utilizado con el smart Gateway.
2. El interruptor deslizante inteligente se utiliza como interruptor funcional en productos domésticos inteligentes. Después de conectarse con éxito con el gateway, los ajustes de iluminación se pueden ajustar a través de la APP. Necesita ser utilizado junto con otros productos inteligentes para realizar la función de enlace inteligente. Por ejemplo, en el modo de cine, la vinculación de la función de brillo de la luz a través del estado de encendido y apagado del equipo de cine requiere al menos un enchufe inteligente, un smart gateway y un interruptor deslizante de atenuación inteligente para lograrlo.



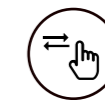


Interruptor de controlo de velocidade inteligente Interruptor de control de velocidad inteligente


VL-C7F1GZ2-2BP



Função de memória
Función de memoria



Ajuste deslizante



7 níveis de dimming
Control de dimming de 7 niveles

O interruptor de controlo de velocidade inteligente é um interruptor de controlo de velocidade de toque deslizante, utilizado para ajustar a velocidade do vento da ventoinha de teto. Tem 7 níveis de controlo de velocidade e controlo de velocidade em tempo real através de telemóveis. A última velocidade do vento definida é mantida sempre que é ligada novamente. Através do toque deslizante, satisfaz diferentes necessidades de velocidade do vento da ventoinha de teto em alturas diferentes.

1. O interruptor de controlo de velocidade inteligente tem de ser utilizado com o smart gateway.
2. O interruptor de controlo de velocidade inteligente é utilizado como um interruptor funcional no produto doméstico inteligente. Após a ligação bem sucedida ao gateway, a definição da velocidade da ventoinha de teto pode ser ajustada através da APP. Tem de ser utilizado em conjunto com outros produtos inteligentes para realizar a função de ligação inteligente. Por exemplo, a função de ligação mais básica (desligar automaticamente a ventoinha de teto quando a pessoa sai) requer, pelo menos, um smart gateway, um sensor PIR inteligente e um interruptor de controlo de velocidade inteligente para ser concretizada.

El interruptor de control de velocidad inteligente es un interruptor de control de velocidad táctil deslizante, que se utiliza para ajustar la velocidad del viento del ventilador de techo. Dispone de 7 niveles de control de velocidad, y control de velocidad en tiempo real mediante teléfonos móviles. La última velocidad del viento ajustada se mantiene cada vez que se enciende de nuevo. A través de toque deslizante para satisfacer las diferentes necesidades de la velocidad del viento del ventilador de techo en diferentes momentos.

1. Es necesario utilizar el interruptor de control de velocidad inteligente con el smart gateway.
2. El interruptor de control de velocidad inteligente se utiliza como un interruptor funcional en el producto doméstico inteligente. Después de conectarse con éxito con el gateway, el ajuste de la velocidad del ventilador de techo se puede ajustar a través de la APP. Necesita ser utilizado junto con otros productos inteligentes para realizar la función de vinculación inteligente. Por ejemplo, la función de vinculación más básica (apagar automáticamente el ventilador de techo cuando la persona se va) requiere al menos un smart gateway, un sensor PIR inteligente y un interruptor de control de velocidad inteligente para lograrlo.



Interruptor de sensor sem contacto Interruptor sensor sin contacto


VL-C7FU1-2BP


O interruptor com sensor sem contacto é um controlador de interruptor sem contacto, todas as obstruções num raio de 8 cm do interruptor com sensor podem ser detectadas. Por exemplo, se estiver instalado um interruptor com sensor sem contacto na cozinha, e quando for inconveniente premir o interruptor porque a mão está suja ao lavar a loiça, basta acenar com a mão perto do interruptor para acender a luz sem tocar. Evite acender as lâmpadas com a mão enquanto cozinha e levar as bactérias do painel do interruptor para os alimentos. Mais seguro e mais saudável, facilitando a vida quotidiana.

1. O interruptor do sensor sem contacto não precisa de ser utilizado com o smart gateway.
2. O interruptor pode detetar objectos na posição de 0-8cm.

El interruptor sensor sin contacto es un controlador de interruptor sin contacto, todas las obstrucciones dentro de 8 cm del interruptor sensor pueden ser detectadas. Por ejemplo, si se instala un interruptor sensor sin contacto en la cocina, y cuando sea inconveniente pulsar el interruptor porque la mano está sucia al lavar los platos, basta con agitar la mano cerca del interruptor para encender la luz sin tocarla. Evite encender las lámparas con la mano mientras cocina y que las bacterias del panel de interruptores pasen a los alimentos. Más seguro y saludable a la vez que facilita la vida diaria.

1. El interruptor sensor sin contacto no necesita utilizarse con el smart gateway.
2. El interruptor puede detectar objetos en el lugar de 0-8cm de posición.





Controlador de ar condicionado Controlador de aire acondicionado

VL-C7FA-2BPS72

O controlador do ar condicionado tem três modos de arrefecimento, aquecimento e exaustão. Pode controlar 4 níveis de velocidade da ventoinha: alta, média, baixa e automática. É adequado para a bobina da ventoinha do ar condicionado central e para a válvula eléctrica. Basta tocar no ecrã LCD para controlar várias operações, o design é simples e combina com vários estilos de casa.

1. O controlador do ar condicionado é adequado para o método de controlo da bobina do ventilador e da válvula eléctrica no ar condicionado central.

2. O controlador do ar condicionado é um dispositivo de comutação eléctrica que controla a temperatura da divisão. Não precisa de ser utilizado com o smart gateway. As funções básicas (toque e clique para controlar a velocidade do vento) podem ser realizadas por um controlador de ar condicionado e uma máquina secundária.

El controlador del aire acondicionado tiene tres modos de refrigeración, calefacción y extracción. Puede controlar 4 niveles de velocidad del ventilador: alta, media, baja y automática. Es adecuado para el fan coil del aire acondicionado central y la válvula eléctrica. Sólo tiene que tocar la pantalla LCD para controlar varias operaciones, diseño simple y coincide con varios estilos de hogar.

1. El controlador de aire acondicionado es adecuado para el método de control del fan coil y la válvula eléctrica en el aire acondicionado central.

2. El controlador de aire acondicionado es un dispositivo de interruptor eléctrico que controla la temperatura de la habitación. No necesita ser utilizado con el smart gateway. Las funciones básicas (tocar y hacer clic para controlar la velocidad del viento) pueden ser realizadas por un controlador de aire acondicionado y una máquina esclava.



Interruptor c/ controlo de temperatura c/ sensor externo Interruptor controlado por temperatura c/ sensor externo

VL-C7FQ1-2BPS23S72

O termóstato inteligente oferece várias vantagens:

Controlo inteligente da temperatura: Proporciona comodidade e flexibilidade no controlo da temperatura, permitindo aos utilizadores ajustá-la facilmente através de um smartphone ou assistente de voz, sem necessidade de ajustes manuais.

Eficiência energética: O termóstato ajuda a poupar nos custos de energia ao utilizar a programação inteligente e a automação para otimizar o funcionamento do equipamento de aquecimento, reduzindo o desperdício desnecessário de energia.

Controlo remoto: Os utilizadores podem controlar remotamente as definições do termóstato através de uma aplicação para smartphone, garantindo que a temperatura é confortável quando regressam a casa.

Controlo Multi-Zonas: Permite o controlo multi-zona, atendendo às necessidades individuais de diferentes áreas ou membros da família e aumentando assim o conforto em casa.

Além disso, pode ser definida uma ligação inteligente com outros dispositivos inteligentes na aplicação.

Deteção inteligente de temperatura:

Quando a temperatura ambiente cai abaixo de 20°C e o sensor inteligente do corpo humano detecta a presença de pessoas, o termóstato é ativado e define a temperatura para 25°C.

Prevenção inteligente de congelamento:

Quando a temperatura ambiente cai para ou abaixo de 0°C (a fonte de dados de temperatura pode ser ajustada usando os sensores internos do termóstato ou sensores externos de temperatura e humidade), mantendo uma temperatura mínima de 15°C para evitar o congelamento.

El termóstato inteligente ofrece varias ventajas:

Control inteligente de la temperatura: Proporciona comodidad y flexibilidad en el control de la temperatura, permitiendo a los usuarios ajustarla fácilmente a través de un smartphone o un asistente de voz sin necesidad de ajustes manuales.

Eficiencia Energética: El termóstato ayuda a ahorrar en costes de energía mediante el uso de la programación inteligente y la automatización para optimizar el funcionamiento de los equipos de calefacción, reduciendo el gasto innecesario de energía.

Control remoto: Los usuarios pueden controlar a distancia los ajustes del termóstato a través de una aplicación para smartphone, garantizando que la temperatura sea agradable al volver a casa.

Control multizona: Permite el control multizona, satisfaciendo las necesidades individuales de diferentes zonas o miembros de la familia y aumentando así el confort del hogar.

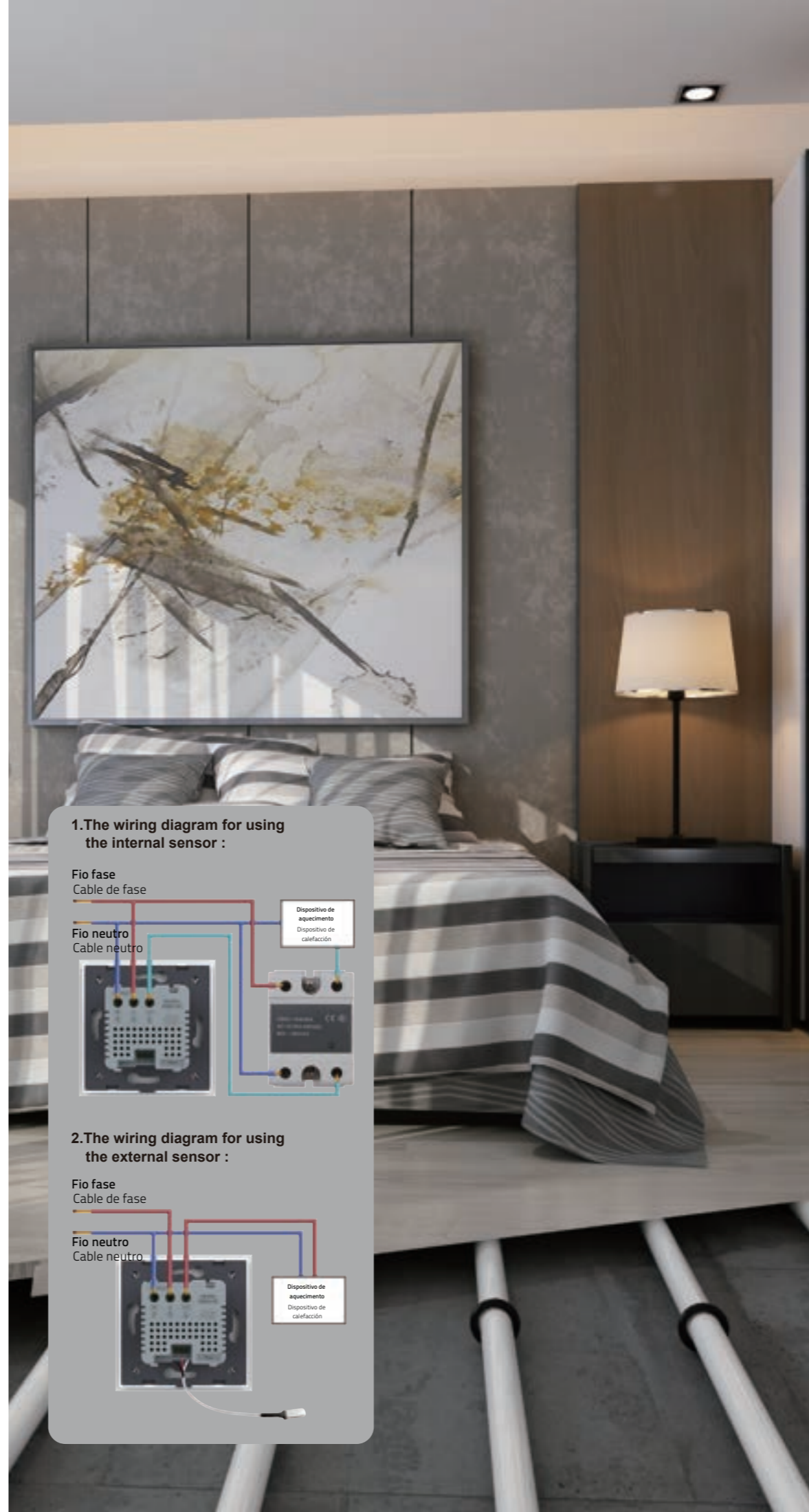
Además, se puede establecer una vinculación inteligente con otros dispositivos inteligentes en la app.

Detección inteligente de la temperatura:

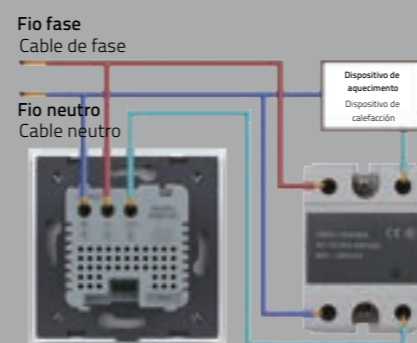
Quando la temperatura ambiente desciende por debajo de 20°C y el sensor inteligente de cuerpo humano detecta la presencia de personas, el termóstato se activa y ajusta la temperatura a 25°C.

Prevenición inteligente de congelación:

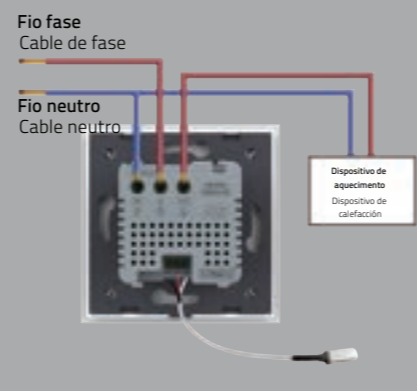
Quando la temperatura ambiente cae a o por debajo de 0°C (la fuente de datos de temperatura se puede ajustar utilizando los sensores internos del termóstato o sensores externos de temperatura y humedad), manteniendo una temperatura mínima de 15°C para evitar la congelación.




1.The wiring diagram for using the internal sensor :



2.The wiring diagram for using the external sensor :





Altifalante Bluetooth Altavoz Bluetooth

VL-C7FF-2BP

O altifalante Bluetooth pode ser utilizado simplesmente completando o emparelhamento. O alcance da transmissão é superior a 10 metros. A voz é estéreo e delicadamente restaurada, sendo audível uma boa qualidade de som. Está embutido na parede e pode ser utilizado em vários cenários, como cozinhar apaixonadamente na cozinha, para ser imersivo, experimentar a beleza da música e desfrutar de momentos confortáveis em qualquer altura.

1. O altifalante Bluetooth adopta um design de botão tridimensional, que é sensível e fácil de utilizar.

2. O altifalante Bluetooth tem um aspeto bonito e está embutido na parede para poupar espaço. O ambiente de trabalho organizado torna o trabalho mais eficiente. Não precisa de ser utilizado com um gateway basta ligar o Bluetooth para completar o emparelhamento para reproduzir música, o que é muito adequado para utilização no ambiente doméstico.

El altavoz Bluetooth puede ponerse en funcionamiento simplemente completando el emparejamiento. El rango de transmisión es >10 metros. La voz es estéreo y delicadamente restaurado, buena calidad de sonido es audible. Se empotra en la pared y se puede utilizar en múltiples escenarios, como cocinar apasionadamente en la cocina, para estar inmerso, experimentar la belleza de la música y disfrutar de momentos cómodos en cualquier momento.

1. El altavoz Bluetooth adopta un diseño de botón tridimensional, que es sensible y fácil de operar.

2. El altavoz Bluetooth tiene una bonita apariencia y está empotrado en la pared para ahorrar espacio. El escritorio ordenado hace que el trabajo sea más eficiente. No necesita ser utilizado con un gateway, sólo tiene que conectar Bluetooth para completar el emparejamiento para reproducir música, que es muy adecuado para su uso en el entorno doméstico.





Sensor inteligente de temperatura e humidade Sensor inteligente de temperatura y humedad


VL-C7FEZ2-2BP

A temperatura e a humidade estão intimamente relacionadas com a nossa saúde. O sensor inteligente de temperatura e humidade LIVOLO detecta alterações subtis de temperatura e humidade e pode ser ligado a outros dispositivos inteligentes em casa através da ligação ao gateway, para melhorar o aquecimento, a secura e a humidade no interior e tornar a casa mais confortável.

1. O sensor inteligente de temperatura e humidade tem de ser utilizado com o smart Gateway.
2. O sensor inteligente de temperatura e humidade é utilizado como um sensor no produto doméstico inteligente. Depois de ligado com sucesso à porta de entrada, só pode ser utilizado como visor do estado da temperatura e da humidade na interface da aplicação. Tem de ser utilizado em conjunto com outros produtos inteligentes para realizar a função de ligação inteligente. Por exemplo, a função de ligação mais básica (quando a temperatura interior é inferior a 10 graus Celsius, liga automaticamente o dispositivo de aquecimento) requer, pelo menos, um smart Gateway, um sensor inteligente de temperatura e humidade e uma tomada inteligente para ser concretizada.

La temperatura y la humedad están estrechamente relacionadas con nuestra salud. El sensor inteligente de temperatura y humedad LIVOLO percibe por ti los cambios sutiles de temperatura y humedad, y puede vincularse a otros dispositivos inteligentes del hogar mediante la conexión con el gateway para mejorar la calefacción interior, la sequedad y la humedad, y hacer el hogar más comfortable.

1. El sensor inteligente de temperatura y humedad debe utilizarse con el smart gateway.
2. El sensor inteligente de temperatura y humedad se utiliza como sensor en el producto doméstico inteligente. Después de conectarse correctamente con el gateway, sólo se puede utilizar como la temperatura y la humedad de visualización de estado en la interfaz de APP. Es necesario utilizarlo junto con otros productos inteligentes para realizar la función de vinculación inteligente. Por ejemplo, la función de vinculación más básica (cuando la temperatura interior es inferior a 10 grados centígrados, se enciende automáticamente el dispositivo de calefacción) requiere al menos un smart gateway, un sensor inteligente de temperatura y humedad y un enchufe inteligente.



Tomada elétrica europeia inteligente Toma de corriente europea inteligente

VL-C7CTC16AZ2-2BP

A tomada eléctrica europeia inteligente pode ser ligada/desligada pela APP, sem necessidade de ligar ou puxar à mão, e também pode ser utilizada com o controlo de voz Alexa, para evitar o consumo desnecessário de energia. Desligue a energia quando não houver ninguém em casa para evitar acidentes. É seguro e amigo do ambiente.


1. A tomada elétrica europeia inteligente tem de ser utilizada com o smart Gateway.

2. A tomada elétrica europeia inteligente é utilizada como uma tomada na casa inteligente. Após a ligação bem sucedida com o gateway pode controlar o ligar e desligar da tomada e a função de temporização na interface APP. Tem de ser utilizada em conjunto com outros produtos inteligentes para realizar a função de ligação inteligente. Por exemplo, a função de ligação mais básica (desligar a alimentação por controlo de voz) requer pelo menos um smart gateway, uma tomada elétrica europeia inteligente e uma Alexa.

El enchufe europeo inteligente se puede encender y apagar por APP, sin necesidad de enchufar o desenchufar a mano, y también se puede utilizar con el control de voz Alexa, para evitar el consumo innecesario de energía. Apague la alimentación cuando no haya nadie en casa para evitar accidentes. Es seguro y respetuoso con el medio ambiente.

1.El enchufe europeo inteligente debe utilizarse con el smart gateway.

2.La toma de corriente europea inteligente se utiliza como enchufe en el hogar inteligente. Después de conectar con éxito con el gateway, puede controlar el encendido y apagado de la toma de corriente y la función de temporización en la interfaz de APP. Necesita ser utilizado junto con otros productos inteligentes para realizar la función de vinculación inteligente. Por ejemplo, la función de enlace más básica (apagar la alimentación mediante control por voz) requiere al menos un smart gateway, una toma de corriente europea inteligente y una Alexa para lograrlo.





Sensor inteligente magnético de porta Sensor inteligente magnético de puerta

VL-XM002

O sensor inteligente magnético de porta é uma peça indispensável nos produtos domésticos inteligentes. Cole o sensor magnético de porta nos locais de abertura e fecho de portas, janelas, gavetas, etc. em casa para obter o estado de abertura e fecho em tempo real. Quando os membros da família vão para casa e abrem a porta, o sensor magnético da porta será ligado ao pendente de identificação inteligente, ao sensor PIR inteligente e ao sensor de temperatura e humidade, acendendo automaticamente as luzes e abrindo o arrefecimento do ar condicionado ou ligando o aquecimento de acordo com as condições de temperatura ambiente. Por mais tarde que seja, há sempre uma luz à sua espera em casa.

1. O sensor inteligente magnético de porta tem de ser utilizado com o smart Gateway.

2. O sensor inteligente magnético de porta é utilizado como um sensor no produto para casa inteligente. Depois de ligado com êxito ao Gateway, só pode ser apresentado como estado de abertura ou fecho na interface da APP. Tem de ser utilizado em conjunto com outros produtos inteligentes para realizar a função de ligação inteligente. Por exemplo, a função de ligação mais básica (a luz acende-se quando se abre a porta do bengaleiro e apaga-se quando se fecha o bengaleiro) requer, pelo menos, um smart Gateway, um sensor inteligente magnético de porta e um interruptor inteligente para ser concretizada.

El sensor inteligente magnético de puerta es una pieza indispensable en los productos domésticos inteligentes. Pegue el sensor magnético de puerta en los lugares de apertura y cierre de puertas, ventanas, cajones, etc. en casa para obtener el estado de apertura y cierre en tiempo real. Cuando los miembros de la familia vayan a casa y abran la puerta, el sensor magnético de puerta se vinculará con la botonera de identificación inteligente, el sensor PIR inteligente y el sensor de temperatura y humedad, encenderá automáticamente las luces y abrirá el aire acondicionado de refrigeración o encenderá la calefacción según las condiciones de temperatura ambiente. No importa lo tarde que sea, siempre hay una luz esperándole en casa.

1. El sensor inteligente magnético de puerta necesita ser utilizado con el smart Gateway.

2. El sensor inteligente magnético de puerta se utiliza como sensor en el producto doméstico inteligente. Después de conectarse correctamente con Gateway, sólo se puede mostrar como estado de apertura o cierre en la interfaz de APP. Necesita ser utilizado junto con otros productos inteligentes para realizar la función de vinculación inteligente. Por ejemplo, la función de vinculación más básica (la luz se enciende al abrir la puerta del guardarropa y se apaga al cerrarla) requiere al menos un smart Gateway, un sensor inteligente magnético de puerta y un interruptor inteligente.





Controlo remoto inteligente de dois botões

Mando a distancia inteligente de dos botones

VL-XR006

A nova geração de controlo remoto inteligente de dois botões adota a tecnologia sem fios dupla, que pode controlar diretamente o "interruptor inteligente não configurado" e também controlar o "interruptor inteligente configurado" através do Gateway. Os botões para cima e para baixo podem ser utilizados para pressão simples, dupla e tripla, e podem ser definidos 6 modos de controlo. A pilha incorporada é fácil de substituir. O método de controlo é simples. É adequado para utilizadores de todas as idades para realizar uma casa inteligente. Os utilizadores podem controlar vários interruptores inteligentes sem esperar que o software seja carregado e controlar todos os cantos da casa a qualquer momento.

1. Não existe um Gateway em casa, por isso utilize um telecomando e controle vários dispositivos com um só botão;
2. Alguns interruptores estão demasiado longe do Gateway para serem controlados, por isso utilize o telecomando para os controlar diretamente.
3. Satisfazer os entusiastas da casa inteligente e os peritos técnicos que procuram a experiência de controlo diversificado da casa inteligente e realizar mais possibilidades.

La nueva generación de mando a distancia inteligente de dos botones adopta la tecnología inalámbrica dual, que puede controlar directamente el "interruptor inteligente no configurado", y también controlar el "interruptor inteligente configurado" a través del Gateway. Los botones arriba y abajo se pueden utilizar para una sola pulsación, doble pulsación y triple pulsación, y se pueden configurar 6 modos de control. La pila de botón incorporada es fácil de sustituir. El método de control es sencillo. Es adecuado para usuarios de todas las edades para darse cuenta de casa inteligente. Los usuarios pueden controlar varios interruptores inteligentes sin esperar a que el software se cargue, y controlar todos los rincones de la casa en cualquier momento.

1. No hay Gateway en casa, así que utiliza un mando a distancia en su lugar, y controla varios dispositivos con un solo botón;
2. Algunos interruptores están demasiado lejos del Gateway para ser controlados, así que utiliza el mando a distancia para controlarlos directamente.
3. Satisfacer a los entusiastas del hogar inteligente y expertos técnicos que persiguen la experiencia de control diversificado de casa inteligente y darse cuenta de más posibilidades.





Botão inteligente auto-alimentado Botón inteligente autoalimentado

VL-XS002

O botão inteligente auto-alimentado converte a fraca energia cinética em energia elétrica ao premir o botão para enviar um sinal sem fios para o Gateway. Não necessita de fonte de alimentação externa, poupa energia e funciona de forma mais conveniente. Pode controlar o dispositivo inteligente correspondente premindo um botão e colocá-lo onde quiser, o que é conveniente para a sua utilização.

1. O botão inteligente auto-alimentado tem de ser utilizado com o smart Gateway.

2. O botão inteligente auto-alimentado é utilizado como um controlador na casa inteligente. Após a ligação bem sucedida ao Gateway, só pode ser utilizado como ecrã de estado de controlo na interface APP. Tem de ser utilizado em conjunto com outros produtos inteligentes para realizar a função de ligação inteligente. Por exemplo, a função de ligação mais básica (clicar no botão, o interruptor liga-se) requer, pelo menos, um smart Gateway, um interruptor inteligente e um botão inteligente auto-alimentado para ser concretizada.

El botón inteligente autoalimentado convierte la débil energía cinética en energía eléctrica al pulsar el botón para enviar una señal inalámbrica a lo Gateway. No necesita fuente de alimentación externa, ahorra energía y funciona de forma más cómoda. Puede controlar el dispositivo inteligente correspondiente pulsando un botón, y colocarlo donde quiera, lo que es conveniente para su uso.

1. El botón inteligente autoalimentado necesita ser utilizado con smart Gateway.

2. El botón inteligente autoalimentado se utiliza como controlador en el hogar inteligente. Después de conectar con éxito con el Gateway, sólo se puede utilizar como una pantalla de estado de control en la interfaz de APP. Necesita ser utilizado junto con otros productos inteligentes para realizar la función de vinculación inteligente. Por ejemplo, la función de vinculación más básica (pulsar el botón, el interruptor se enciende) requiere al menos un smart Gateway, un interruptor inteligente y un botón inteligente autoalimentado para lograrlo.



Sensor de movimento inteligente Sensor de movimiento inteligente

VL-XU001-B

A aparência do sensor de movimento inteligente adopta um design tridimensional de ondulação de gotículas de água para interpretar a tecnologia de detecção humana de ondas milimétricas. Possui funções de detecção do corpo humano e de detecção da luz ambiente. Pode definir livremente o tempo não tripulado, o atraso de ocupação, os limites de proximidade e distância, o alcance de detecção, a sensibilidade, etc. através da APP. Também pode utilizar os dados de iluminação, o estado de ativação/desativação da detecção do corpo humano, a presença ou ausência de pessoas, a aproximação ou afastamento como condições na automatização. A detecção de corpo humano ligado/desligado do dispositivo pode ser utilizada como uma execução para realizar uma ligação inteligente DIY de toda a casa com outros dispositivos inteligentes, tais como: "As luzes acendem-se quando as pessoas chegam e apagam-se quando as pessoas saem." Com poupança de energia e amigo do ambiente, pode desfrutar de uma vida cómoda.

1. Se a luz interior for superior a **lux, desligar todas as luzes da casa.

2. Às 16:00, ligue o sensor de movimento inteligente, acenda as luzes quando houver alguém ativo e apague as luzes quando não houver ninguém por perto.

3. Coloque-o à porta e o sensor enviará uma mensagem ou um alarme quando alguém se aproximar.

La apariencia del sensor de movimiento inteligente adopta un diseño tridimensional de ondulación de gotas de agua para interpretar la tecnología de detección humana por ondas milimétricas. Dispone de funciones de detección del cuerpo humano y de detección de luz ambiental. A través de la APP se puede configurar libremente el tiempo de desocupación, el retardo de ocupación, los límites de proximidad y distancia, el rango de detección, la sensibilidad, etc. También puede utilizar los datos de iluminación, el estado de encendido/apagado de la detección del cuerpo humano, la presencia o ausencia humana, acercarse o alejarse como condiciones en la automatización. La detección de encendido/apagado del dispositivo se puede utilizar como una ejecución para realizar toda la casa de bricolaje inteligente vinculación con otros dispositivos inteligentes, tales como: "Las Luces se encienden cuando la gente viene y se apagan cuando la gente se va". Ahorro de energía y respetuoso del medio ambiente, se puede disfrutar de una vida cómoda.

1. Si la luz interior es superior a **lux, apague todas las luces de la casa.

2. A las 16:00, enciende el sensor de movimiento inteligente, enciende las luces cuando haya alguien activo y apaga las luces cuando no haya nadie.

3. Pégalo en la puerta y el sensor emitirá un mensaje o enviará una alarma cuando alguien se acerque.





Botão de emergência inteligente Botón de emergencia inteligente

VL-C7FYMA-2BP

A segurança é uma questão que as pessoas sempre valorizaram, e é também um ponto importante que não pode ser ignorado. Só fazendo um bom trabalho de segurança doméstica é que a nossa segurança pessoal pode ser garantida. Quando uma pessoa em casa tem um acidente ou é ameaçada, carrega no botão de emergência, e o alarme será imediatamente ligado à Internet para obter ajuda, e a mensagem de alarme pode ser cancelada pela APP ou pelo terminal local. É adequado para campos de alarme de emergência, como casas, escolas, hospitais, hotéis, etc., e pode satisfazer os requisitos de aplicação de alarme de emergência sem fios em vários campos de alarme de segurança.


1. O botão de emergência inteligente apenas necessita de uma ligação Wi-Fi e não precisa de ser utilizado com o smart Gateway.


2. O botão de emergência inteligente é utilizado como um dispositivo de alarme na segurança inteligente. Quando a ligação Wi-Fi for bem sucedida, será apresentada como um estado de alarme na interface da APP. Estão a ser desenvolvidas mais funções de ligação inteligente, fique atento!

La seguridad es una cuestión que la gente siempre ha valorado, y también es un punto importante que no se puede ignorar. Sólo haciendo un buen trabajo en la seguridad del hogar se puede garantizar nuestra seguridad personal. Cuando una persona en casa tiene un accidente o se ve amenazada, pulsa el botón de emergencia, y la alarma se conectará inmediatamente a Internet para pedir ayuda, y el mensaje de alarma se puede cancelar mediante la APP o el terminal local. Es adecuado para campos de alarma de emergencia como hogares, escuelas, hospitales, hoteles, etc., y puede satisfacer los requisitos de aplicación de alarma de emergencia inalámbrica en diversos campos de alarma de seguridad.

1. El botón de emergencia inteligente solo necesita conexión Wi-Fi y no es necesario utilizarlo con el smart gateway.

2. El botón de emergencia inteligente se utiliza como un dispositivo de alarma en la seguridad inteligente. Cuando la conexión Wi-Fi tiene éxito, se mostrará como un estado de alarma en la interfaz de APP. Se están desarrollando más funciones de enlace inteligente, ¡esté atento!





Campainha inteligente Timbre inteligente

VL-C7FBZ2-2BP



Seleção do toque
Selección del tono de llamada



Regulação do volume
Ajuste del volumen



Controlo remoto pela APP
Control remoto APP

A campainha inteligente é imprescindível para a segurança residencial. Podem ser escolhidos diferentes toques na APP, o volume pode ser ajustado consoante a necessidade e a transmissão do som não é bloqueada pela parede. Pode ser ligada ao sensor magnético da porta inteligente na APP, quando alguém entra ilegalmente, o sensor da porta recebe informações e envia um alarme para notificar o proprietário através da campainha de porta inteligente, para proteger a segurança pessoal e a propriedade da família. Existem mais possibilidades infinitas de ligação a outros sensores.

1. A campainha inteligente tem de ser utilizada com o smart Gateway.

2. A campainha inteligente é utilizada como guarda de segurança no produto para casa inteligente. Depois de ligada com êxito ao Gateway, só pode ser utilizada como ecrã de estado da campainha na interface da APP. Tem de ser utilizada em conjunto com outros produtos inteligentes para realizar a função de ligação inteligente. Por exemplo, a função de ligação mais básica (quando alguém toca no interruptor da campainha da porta, a campainha inteligente toca para notificar o proprietário) requer pelo menos um smart Gateway, uma campainha inteligente e um botão inteligente auto-alimentado para ser realizada.

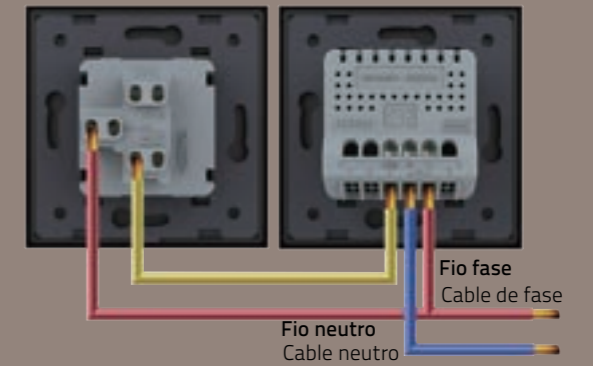
El timbre inteligente es imprescindible para la seguridad residencial. Diferentes tonos de llamada se pueden elegir en la APP, el volumen se puede ajustar según sea necesario, y la transmisión de sonido no está bloqueado por la pared. Se puede vincular con el sensor magnético de la puerta inteligente en APP, cuando alguien entra ilegalmente, el sensor de la puerta recibe información y envía una alarma para notificar al propietario a través del timbre inteligente, para proteger la seguridad personal y la propiedad familiar. Hay más posibilidades infinitas para enlazar con otros sensores.

1. El timbre inteligente necesita ser utilizado con smart Gateway.

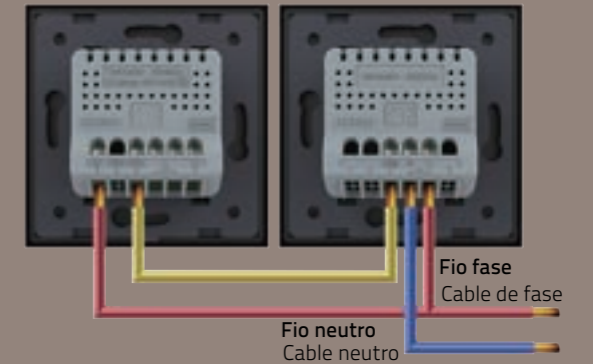
2. El timbre inteligente se utiliza como un guardia de seguridad en el producto de casa inteligente. Después de conectarse correctamente con la puerta de enlace, sólo se puede utilizar como una pantalla de estado del timbre en la interfaz de APP. Necesita ser utilizado junto con otros productos inteligentes para realizar la función de vinculación inteligente. Por ejemplo, la función de vinculación más básica (cuando alguien toca el interruptor del timbre, el timbre inteligente suena para notificar al propietario) requiere al menos un smart Gateway, un timbre inteligente y un botón inteligente autoalimentado para lograrlo.




Interruptor de reinicialização mecânica / Interruptor de rearme mecánico | Campainha inteligente / Timbre inteligente



Repor o fase e o neutro / Restablecer fase y neutro | Campainha inteligente / Timbre inteligente



Repor a corrente contínua / Restablecer corriente continua | Campainha inteligente / Timbre inteligente



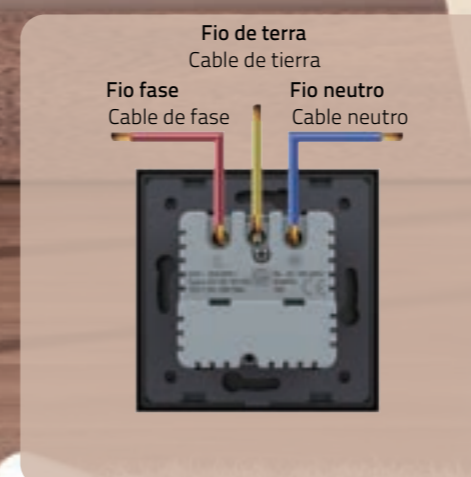


Tomada europeia com USB-C Enchufe europeo con USB-C

VL-C7CTF16A.UC18W-2BPS23

A tomada europeia com USB-C pode não só satisfazer a utilização de eletrodomésticos, mas também proporcionar um carregamento rápido para dispositivos eletrônicos móveis. A porta Type-c suporta um carregamento rápido de alta potência de 18W, sendo apenas necessária meia hora para carregar totalmente com 50% de potência o iPhone 12, o que é 3 vezes mais rápido do que a tomada USB de 5W comum. Diga adeus ao carregamento lento e à ansiedade. Não precisa de se preocupar com danos na porta de carregamento, mesmo que seja utilizada durante muito tempo. A porta Type-c tem seis proteções: proteção contra sobrecorrente, proteção contra temperatura, identificação inteligente, proteção contra curto-circuito, proteção contra sobretensão e proteção electromagnética. Este produto possui um protocolo de carregamento completo, suportando PD3.0, QC3.0 5-12V, HUAWEI FCP 5-9V, AFC 5-12V, APPLE 2.4A, BC1.2 DCP e outros protocolos de carregamento para satisfazer o carregamento rápido de diferentes dispositivos eletrônicos móveis. O volume ultra-fino e ultra-pequeno de 45,1*45,1*47mm quebra a limitação da estrutura tradicional da tomada mecânica, compatível com a utilização de caixas de parede mais pequenas no mercado.

El enchufe europeo con USB-C no sólo puede satisfacer el uso de electrodomésticos, sino también proporcionar una carga rápida para dispositivos electrónicos móviles. El puerto Tipo-C soporta 18W de carga rápida de alta potencia, sólo necesita media hora para cargar completamente con un 50% de potencia para el iPhone 12, que es 3 veces más rápido que la toma USB ordinaria de 5W. Diga adiós a la carga lenta y la ansiedad. No hay necesidad de preocuparse por el daño del puerto de carga, incluso si se utiliza durante mucho tiempo. El puerto Tipo-c tiene seis protecciones: protección de sobrecorriente, protección de temperatura, identificación inteligente, protección de cortocircuito, protección de sobretensión y protección electromagnética. Este producto tiene un protocolo de carga completo, compatible con PD3.0, QC3.0 5-12V, HUAWEI FCP 5-9V, AFC 5-12V, APPLE 2.4A, BC1.2 DCP y otros protocolos de carga para satisfacer la carga rápida de diferentes dispositivos electrónicos móviles. El volumen ultra-delgado y ultra-pequeño de 45.1*45.1*47mm rompe la limitación de la estructura de la toma mecánica tradicional, compatible con el uso de cajas de pared más pequeñas en el mercado.





Tomada USB-C 45W

Toma USB-C 45W

VL-C7VUC-2BP

A potência máxima de saída da tomada USB-C 45W pode atingir 45W. Os equipamentos elétricos gerais, como telemóveis, tablets e dispositivos informáticos, podem ser utilizados diretamente com o cabo de dados USB-C para carregar rapidamente. É conveniente e poupa o custo de comprar um adaptador de carregamento.

1. Suporta protocolos de carregamento como PD, QC, FCP, AFC, APPLE 5V/2.4A, BC1.2 DCP, etc.

2. Depois de ligar o dispositivo de carregamento, este corresponderá automaticamente ao melhor método de carregamento suportado e, em seguida, emitirá a tensão/corrente de carregamento necessária.

La potencia máxima de salida de la toma USB-C 45W puede alcanzar los 45W. Los equipos eléctricos generales de la vida, como teléfonos móviles, tabletas y dispositivos informáticos, se pueden utilizar directamente con el cable de datos USB-C para cargar rápidamente. Es conveniente, y ahorrar el costo de comprar un adaptador de carga.

1. Soporta protocolos de carga como PD, QC, FCP, AFC, APPLE 5V/2.4A, BC1.2 DCP, etc.

2. Después de conectar el dispositivo de carga, se ajustará automáticamente al mejor método de carga soportado, y luego emitirá el voltaje/corriente de carga requerido.



Fio fase
Cable de fase
Fio neutro
Cable neutro





Tomada USB-1A1C 36W

Toma USB-1A1C 36W

VL-C7VUA18W.UC18W-2BP

A tomada USB-1A1C 36W tem duas portas de saída, USB-A e USB-C, com uma potência de saída total de até 36W. Quando a porta A e a porta C estão ligadas aos telemóveis ao mesmo tempo, cada uma delas pode produzir 18 W de potência de carregamento em simultâneo para um carregamento rápido. A instalação embutida é adoptada para tornar a parede mais arrumada. O design de duas portas é mais tolerante com a porta de carregamento dos diferentes dispositivos eletrónicos, o que aumenta a alegria de viver.

1. Suporta protocolos de carregamento como PD, QC, FCP, AFC, APPLE 5V/2.4A, BC1.2 DCP, etc.


2. Depois de ligar o dispositivo de carregamento, este corresponderá automaticamente ao melhor método de carregamento suportado e, em seguida, emitirá a tensão/corrente de carregamento necessária.

La toma USB-1A1C 36W tiene dos puertos de salida, USB-A y USB-C, con una potencia de salida total de hasta 36W. Cuando el puerto A y el puerto C están conectados a los teléfonos móviles al mismo tiempo, cada uno puede emitir 18W de potencia de carga simultáneamente para una carga rápida. Se adopta la instalación empotrada para que la pared esté más ordenada. El diseño de dos puertos es más tolerante al puerto de carga de los diferentes dispositivos electrónicos, lo que aumenta la alegría de vivir.

1. Soporta protocolos de carga como PD, QC, FCP, AFC, APPLE 5V/2.4A, BC1.2 DCP, etc.

2. Después de conectar el dispositivo de carga, se ajustará automáticamente al mejor método de carga soportado, y luego emitirá el voltaje/corriente de carga requerido.





C7 SÉRIE


Interruptor Tátil



Interruptor Tátil

Tipo painel de vidro integral
Tipo de panel de vidrio integral

Interruptor	Nome Nombre	SKU	Smart	Wi-Fi	Remoto	2 vias 2 vias	Dimmer	Dimmer Adaptável Adaptable	Temporização Temporización	Campainha Timbre	Reset	AC	DC	Polo duplo Doble polo	Descrição Descripción	
	Interruptor tátil de 1 canal 1 via Interruptor tátil de 1 canal y 1 vía	■ VL-C701-2BG ■ VL-C701-2WG ■ VL-C701-2AG ■ VL-C701-2IG	-	-	-	-	-	-	-	-	-	-	-	-	Tamanho Talla: 80mm*80mm Voltagem Tensión: 100-240V~ 50/60Hz Carga: Max 5A/canal, não mais que 10A no total no más de 10A en total Temperatura de funcionamento: -10°C~40°C Carga Min: 5W	
	Interruptor tátil de 1 canal 2 vias Interruptor tátil de 1 canal y 2 vias	■ VL-C701S-2BG ■ VL-C701S-2WG ■ VL-C701S-2AG ■ VL-C701S-2IG	-	-	-	●	-	-	-	-	-	-	-	-		
	Interruptor tátil inteligente de 1 canal 1 via Interruptor tátil inteligente de 1 canal y 1 vía	■ VL-C701Z2-2BG ■ VL-C701Z2-2WG ■ VL-C701Z2-2AG ■ VL-C701Z2-2IG	●	-	●	-	-	-	-	-	-	-	-	-		
	Interruptor tátil inteligente de 1 canal 2 vias Interruptor tátil inteligente de 1 canal y 2 vias	■ VL-C701SZ2-2BG ■ VL-C701SZ2-2WG ■ VL-C701SZ2-2AG ■ VL-C701SZ2-2IG	●	-	●	●	-	-	-	-	-	-	-	-		
	Interruptor tátil c/ Wi-Fi de 1 canal 1 via Interruptor tátil c/ Wi-Fi de 1 canal y 1 vía	■ VL-C701NY-2BG ■ VL-C701NY-2WG ■ VL-C701NY-2AG ■ VL-C701NY-2IG	-	●	-	-	-	-	-	-	-	-	●	-	-	Voltagem Tensión: 100-240V~ 50/60Hz Carga: Max 5A/canal, não mais que 10A no total no más de 10A en total
	Interruptor tátil c/ Wi-Fi de 1 canal 2 vias Interruptor tátil c/ Wi-Fi de 1 canal y 2 vias	■ VL-C701SNY-2BG ■ VL-C701SNY-2WG ■ VL-C701SNY-2AG ■ VL-C701SNY-2IG	-	●	-	●	-	-	-	-	-	-	●	-	-	
	Interruptor tátil dimmer de 1 canal 1 via Interruptor tátil dimmer de 1 canal y 1 vía	■ VL-C701D2-2BG ■ VL-C701D2-2WG ■ VL-C701D2-2AG ■ VL-C701D2-2IG	-	-	-	-	●	-	-	-	-	-	-	-	-	
	Interruptor tátil dimmer de 1 canal 2 vias Interruptor tátil dimmer de 1 canal y 2 vias	■ VL-C701SD2-2BG ■ VL-C701SD2-2WG ■ VL-C701SD2-2AG ■ VL-C701SD2-2IG	-	-	-	●	●	-	-	-	-	-	-	-	-	
	Interruptor inteligente dimmer de 1 canal 1 via Interruptor inteligente dimmer de 1 canal y 1 vía	■ VL-C701D2Z2-2BG ■ VL-C701D2Z2-2WG ■ VL-C701D2Z2-2AG ■ VL-C701D2Z2-2IG	●	-	●	-	●	-	-	-	-	-	-	-	-	Tamanho Talla: 80mm*80mm Voltagem Tensión: 100-240V~ 50/60Hz Carga: 1A/canal, não mais que 2A no total no más de 2A en total Carga Min: 10W
	Interruptor inteligente dimmer de 1 canal 2 vias Interruptor inteligente dimmer de 1 canal y 2 vias	■ VL-C701SD2Z2-2BG ■ VL-C701SD2Z2-2WG ■ VL-C701SD2Z2-2AG ■ VL-C701SD2Z2-2IG	●	-	●	●	●	-	-	-	-	-	-	-	-	
	Interruptor dimmer adaptável de 1 canal 1 via Interruptor dimmer adaptable de 1 canal y 1 vía	■ VL-C701D1-2BG ■ VL-C701D1-2WG ■ VL-C701D1-2AG ■ VL-C701D1-2IG	-	-	-	-	-	●	-	-	-	-	-	-	-	
	Interruptor dimmer adaptável de 1 canal 2 vias Interruptor dimmer adaptable de 1 canal y 2 vias	■ VL-C701SD1-2BG ■ VL-C701SD1-2WG ■ VL-C701SD12AG ■ VL-C701SD1-2IG	-	-	-	●	-	●	-	-	-	-	-	-	-	
	Interruptor inteligente dimmer adaptável de 1 c. 1 v. Interruptor inteligente dimmer adaptable de 1 c. y 1 v.	■ VL-C701D1Z2-2BG ■ VL-C701D1Z2-2WG ■ VL-C701D1Z2-2AG ■ VL-C701D1Z2-2IG	●	-	●	-	-	-	●	-	-	-	-	-	-	
	Interruptor inteligente dimmer adaptável de 1 c. 2 v. Interruptor inteligente dimmer adaptable de 1 c. y 2 v.	■ VL-C701SD1Z2-2BG ■ VL-C701SD1Z2-2WG ■ VL-C701SD1Z2-2AG ■ VL-C701SD1Z2-2IG	●	-	●	●	-	-	●	-	-	-	-	-	-	
	Interruptor tátil de temporização Interruptor temporizador tátil	■ VL-C701T-2BG ■ VL-C701T-2WG ■ VL-C701T-2AG ■ VL-C701T-2IG	-	-	-	-	-	-	-	●	-	-	-	-	-	
	Interruptor de campainha Interruptor de timbre	■ VL-C701B-2BG ■ VL-C701B-2WG ■ VL-C701B-2AG ■ VL-C701B-2IG	-	-	-	-	-	-	-	-	●	-	-	-	-	Tamanho Talla: 80mm*80mm Voltagem Tensión: 100-240V~ 50/60Hz Carga: Max 5A/canal, não mais que 10A no total no más de 10A en total
	Interruptor de campainha de fio de fase e neutro Interruptor de timbre de cable fase y neutro	■ VL-C701NB-2BG ■ VL-C701NB-2WG ■ VL-C701NB-2AG ■ VL-C701NB-2IG	-	-	-	-	-	-	-	-	●	-	●	-	-	
	Interruptor de fio neutro e fase Interruptor de cable neutro y fase	■ VL-C701N-2BG ■ VL-C701N-2WG ■ VL-C701N-2AG ■ VL-C701N-2IG	-	-	-	-	-	-	-	-	-	-	●	-	-	
	Interruptor de corrente contínua de 1 canal Interruptor de corriente continua de 1 canal	■ VL-C701C-2BG ■ VL-C701C-2WG ■ VL-C701C-2AG ■ VL-C701C-2IG	-	-	-	-	-	-	-	-	-	-	-	●	-	Voltagem Tensión: 12/24V DC Carga: Max 5A/canal, não mais que 10A no total no más de 10A en total
	Interruptor de corrente contínua de rearme de 1 canal Interruptor de corriente continua de rearme de 1 canal	■ VL-C701HC-2BG ■ VL-C701HC-2WG ■ VL-C701HC-2AG ■ VL-C701HC-2IG	-	-	-	-	-	-	-	-	-	●	-	●	-	
Interruptor de dois pólos 1 canal Interruptor bipolar de 1 canal	■ VL-C701NV-2BG ■ VL-C701NV-2WG ■ VL-C701NV-2AG ■ VL-C701NV-2IG	-	-	-	-	-	-	-	-	-	-	●	-	●	Voltagem Tensión: 100-240V~ 50/60Hz Carga: A corrente total no interruptor não pode exceder 16A La corriente total en el interruptor no debe superar 16A	
Interruptor inteligente de dois pólos de 1 canal Interruptor bipolar inteligente de 1 canal	■ VL-C701NVZ2-2BG ■ VL-C701NVZ2-2WG ■ VL-C701NVZ2-2AG ■ VL-C701NVZ2-2IG	●	-	●	-	-	-	-	-	-	-	●	-	●		
Interruptor sem fios de 1 canal Interruptor sin cable de 1 canal	■ VL-XR007-2B ■ VL-XR007-2W ■ VL-XR007-2A ■ VL-XR007-2I	●	-	●	-	-	-	-	-	-	-	-	-	-	Voltagem Tensión: CR2032,3V Pilha de botão Pila de botón	

Interruptor	Nome Nombre	SKU	Smart	Wi-Fi	Remoto	2 vias 2 vias	Dimmer	Dimmer Adaptável Adaptable	Cortina	Campainha Timbre	Reset	AC	DC	Polo duplo Doble polo	Descrição Descripción
	Interruptor tátil de 2 canais 1 via Interruptor táctil de 2 canales y 1 vía	■ VL-C702-2BG ■ VL-C702-2WG ■ VL-C702-2AG ■ VL-C702-2IG	-	-	-	-	-	-	-	-	-	-	-	-	Tamanho Talla: 80mm*80mm Voltage Tensión: 100-240V~ 50/60Hz Carga: Max 5A/canal, não mais que 10A no total no más de 10A en total
	Interruptor tátil de 2 canais 2 vias Interruptor táctil de 2 canales y 2 vias	■ VL-C702S-2BG ■ VL-C702S-2WG ■ VL-C702S-2AG ■ VL-C702S-2IG	-	-	-	●	-	-	-	-	-	-	-	-	no total no más de 10A en total
	Interruptor tátil inteligente de 2 canais 1 via Interruptor táctil inteligente de 2 canales y 1 vía	■ VL-C702Z2-2BG ■ VL-C702Z2-2WG ■ VL-C702Z2-2AG ■ VL-C702Z2-2IG	●	-	●	-	-	-	-	-	-	-	-	-	Temperatura de funcionamento: -10°C-40°C
	Interruptor tátil inteligente de 2 canais 2 vias Interruptor táctil inteligente de 2 canales y 2 vias	■ VL-C702SZ2-2BG ■ VL-C702SZ2-2WG ■ VL-C702SZ2-2AG ■ VL-C702SZ2-2IG	●	-	●	●	-	-	-	-	-	-	-	-	Carga Min: 5W
	Interruptor tátil c/ Wi-Fi de 2 canais 1 via Interruptor táctil c/ Wi-Fi de 2 canales y 1 vía	■ VL-C702NY-2BG ■ VL-C702NY-2WG ■ VL-C702NY-2AG ■ VL-C702NY-2IG	-	●	-	-	-	-	-	-	-	●	-	-	Voltage Tensión: 100-240V~ 50/60Hz Carga: Max 5A/canal, não mais que 10A no total no más de 10A en total
	Interruptor tátil c/ Wi-Fi de 2 canais 2 vias Interruptor táctil c/ Wi-Fi de 2 canales y 2 vias	■ VL-C702SNY-2BG ■ VL-C702SNY-2WG ■ VL-C702SNY-2AG ■ VL-C702SNY-2IG	-	●	-	●	-	-	-	-	-	●	-	-	no total no más de 10A en total
	Interruptor tátil dimmer de 2 canais 1 via Interruptor táctil dimmer de 2 canales y 1 vía	■ VL-C702D2-2BG ■ VL-C702D2-2WG ■ VL-C702D2-2AG ■ VL-C702D2-2IG	-	-	-	-	●	-	-	-	-	-	-	-	Tamanho Talla: 80mm*80mm
	Interruptor tátil dimmer de 2 canais 2 vias Interruptor táctil dimmer de 2 canales y 2 vias	■ VL-C702SD2-2BG ■ VL-C702SD2-2WG ■ VL-C702SD2-2AG ■ VL-C702SD2-2IG	-	-	-	●	●	-	-	-	-	-	-	-	Voltage Tensión: 100-240V~ 50/60Hz Carga: 1A/canal, não mais que 2A no total no más de 2A en total
	Interruptor inteligente dimmer de 2 canais 1 via Interruptor inteligente dimmer de 2 canales y 1 vía	■ VL-C702D2Z2-2BG ■ VL-C702D2Z2-2WG ■ VL-C702D2Z2-2AG ■ VL-C702D2Z2-2IG	●	-	●	-	●	-	-	-	-	-	-	-	Carga Min: 10W
	Interruptor inteligente dimmer de 2 canais 2 vias Interruptor inteligente dimmer de 2 canales y 2 vias	■ VL-C702SD2Z2-2BG ■ VL-C702SD2Z2-2WG ■ VL-C702SD2Z2-2AG ■ VL-C702SD2Z2-2IG	●	-	●	●	●	-	-	-	-	-	-	-	
	Interruptor de campainha Interruptor de timbre	■ VL-C702B-2BG ■ VL-C702B-2WG ■ VL-C702B-2AG ■ VL-C702B-2IG	-	-	-	-	-	-	-	-	●	-	-	-	Tamanho Talla: 80mm*80mm
	Interruptor de campainha de fio de fase e neutro Interruptor de timbre de cable fase y neutro	■ VL-C702NB-2BG ■ VL-C702NB-2WG ■ VL-C702NB-2AG ■ VL-C702NB-2IG	-	-	-	-	-	-	-	-	●	●	-	-	Voltage Tensión: 100-240V~ 50/60Hz Carga: Max 5A/canal, não mais que 10A no total no más de 10A en total
	Interruptor de fio neutro e fase Interruptor de cable neutro y fase	■ VL-C702N-2BG ■ VL-C702N-2WG ■ VL-C702N-2AG ■ VL-C702N-2IG	-	-	-	-	-	-	-	-	-	●	-	-	no total no más de 10A en total
	Interruptor de corrente contínua de 2 canais Interruptor de corriente continua de 2 canales	■ VL-C702C-2BG ■ VL-C702C-2WG ■ VL-C702C-2AG ■ VL-C702C-2IG	-	-	-	-	-	-	-	-	-	-	●	-	Voltage Tensión: 12/24V DC Carga: Max 5A/canal, não mais que 10A no total no más de 10A en total
	Interruptor de corrente contínua de rearme de 2 c. Interruptor de corriente continua de rearme de 2 c.	■ VL-C702HC-2BG ■ VL-C702HC-2WG ■ VL-C702HC-2AG ■ VL-C702HC-2IG	-	-	-	-	-	-	-	-	-	●	-	●	no total no más de 10A en total
Interruptor de cortina	■ VL-C702NW-2BG ■ VL-C702NW-2WG ■ VL-C702NW-2AG ■ VL-C702NW-2IG	-	-	-	-	-	-	-	●	-	-	●	-	Voltage Tensión: 100Vac~240Vac 50/60Hz Alimentação elétrica com fio fase e neutro Alimentación con cable de fase y neutro	
Interruptor inteligente de cortina	■ VL-C702NWZ2-2BG ■ VL-C702NWZ2-2WG ■ VL-C702NWZ2-2AG ■ VL-C702NWZ2-2IG	●	-	-	-	-	-	-	●	-	-	●	-	Carga: Max. 3A	
Interruptor sem fios 2 canais Interruptor sin cable 2 canales	■ VL-XR008-2B ■ VL-XR008-2W ■ VL-XR008-2A ■ VL-XR008-2I	●	-	●	-	-	-	-	-	-	-	-	-	Voltage Tensión: CR2032,3V Pilha de botão Pila de botón	



Interruptor	Nome Nombre	SKU	Smart	Wi-Fi	Remoto	2 vias 2 vias	Dimmer	Dimmer Adaptável Adaptable	Temporização Temporización	Campainha Timbre	Reset	AC	DC	Polo duplo Doble polo	Descrição Descripción
	Interruptor tátil de 1 canal 1 via Interruptor táctil de 1 canal y 1 vía	■ VL-C7F1-2BP ■ VL-C7F1-2WP ■ VL-C7F1-2AP ■ VL-C7F1-2IP	-	-	-	-	-	-	-	-	-	-	-	-	Tamanho Talla: 80mm*80mm
	Interruptor tátil de 1 canal 2 vias Interruptor táctil de 1 canal y 2 vias	■ VL-C7F1S-2BP ■ VL-C7F1S-2WP ■ VL-C7F1S-2AP ■ VL-C7F1S-2IP	-	-	-	●	-	-	-	-	-	-	-	-	Voltagem Tensión: 100-240V~ 50/60Hz
	Interruptor tátil inteligente de 1 canal 1 via Interruptor táctil inteligente de 1 canal y 1 vía	■ VL-C7F1Z2-2BP ■ VL-C7F1Z2-2WP ■ VL-C7F1Z2-2AP ■ VL-C7F1Z2-2IP	●	-	●	-	-	-	-	-	-	-	-	-	Carga: Max 5A/canal, não mais que 10A no total no más de 10A en total
	Interruptor tátil inteligente de 1 canal 2 vias Interruptor táctil inteligente de 1 canal y 2 vias	■ VL-C7F1SZ2-2BP ■ VL-C7F1SZ2-2WP ■ VL-C7F1SZ2-2AP ■ VL-C7F1SZ2-2IP	●	-	●	●	-	-	-	-	-	-	-	-	Temperatura de funcionamento: -10°C~40°C
	Interruptor tátil c/ Wi-Fi de 1 canal 1 via Interruptor táctil c/ Wi-Fi de 1 canal y 1 vía	■ - ■ - ■ - ■ -	-	●	-	-	-	-	-	-	-	●	-	-	Carga Min: 5W
	Interruptor tátil c/ Wi-Fi de 1 canal 2 vias Interruptor táctil c/ Wi-Fi de 1 canal y 2 vias	■ - ■ - ■ - ■ -	-	●	-	●	-	-	-	-	-	●	-	-	
	Interruptor tátil dimmer de 1 canal 1 via Interruptor táctil dimmer de 1 canal y 1 vía	■ - ■ - ■ - ■ -	-	-	-	-	●	-	-	-	-	-	-	-	
	Interruptor tátil dimmer de 1 canal 2 vias Interruptor táctil dimmer de 1 canal y 2 vias	■ - ■ - ■ - ■ -	-	-	-	●	●	-	-	-	-	-	-	-	
	Interruptor inteligente dimmer de 1 canal 1 via Interruptor inteligente dimmer de 1 canal y 1 vía	■ - ■ - ■ - ■ -	●	-	●	-	●	-	-	-	-	-	-	-	
	Interruptor inteligente dimmer de 1 canal 2 vias Interruptor inteligente dimmer de 1 canal y 2 vias	■ - ■ - ■ - ■ -	●	-	●	●	●	-	-	-	-	-	-	-	
	Interruptor dimmer adaptável de 1 canal 1 via Interruptor dimmer adaptable de 1 canal y 1 vía	■ - ■ - ■ - ■ -	-	-	-	-	-	●	-	-	-	-	-	-	
	Interruptor dimmer adaptável de 1 canal 2 vias Interruptor dimmer adaptable de 1 canal y 2 vias	■ - ■ - ■ - ■ -	-	-	-	●	-	●	-	-	-	-	-	-	
	Interruptor inteligente dimmer adaptável de 1 c. 1 v. Interruptor inteligente dimmer adaptable de 1 c. y 1 v.	■ - ■ - ■ - ■ -	●	-	●	-	-	●	-	-	-	-	-	-	
	Interruptor inteligente dimmer adaptável de 1 c. 2 v. Interruptor inteligente dimmer adaptable de 1 c. y 2 v.	■ - ■ - ■ - ■ -	●	-	●	●	-	●	-	-	-	-	-	-	
	Interruptor tátil de temporização Interruptor temporizador táctil	■ - ■ - ■ - ■ -	-	-	-	-	-	-	●	-	-	-	-	-	
	Interruptor de campainha Interruptor de timbre	■ - ■ - ■ - ■ -	-	-	-	-	-	-	-	●	-	-	-	-	
	Interruptor de campainha de fio de fase e neutro Interruptor de timbre de cable fase y neutro	■ - ■ - ■ - ■ -	-	-	-	-	-	-	-	●	-	●	-	-	
	Interruptor de fio neutro e fase Interruptor de cable neutro y fase	■ - ■ - ■ - ■ -	-	-	-	-	-	-	-	-	-	●	-	-	
	Interruptor de corrente contínua de 1 canal Interruptor de corriente continua de 1 canal	■ - ■ - ■ - ■ -	-	-	-	-	-	-	-	-	-	-	●	-	
	Interruptor de corrente contínua de rearme de 1 canal Interruptor de corriente continua de rearme de 1 canal	■ - ■ - ■ - ■ -	-	-	-	-	-	-	-	-	●	-	●	-	
Interruptor de dois pólos 1 canal Interruptor bipolar de 1 canal	■ - ■ - ■ - ■ -	-	-	-	-	-	-	-	-	-	-	●	-	●	
Interruptor inteligente de dois pólos de 1 canal Interruptor bipolar inteligente de 1 canal	■ - ■ - ■ - ■ -	●	-	●	-	-	-	-	-	-	-	●	-	●	
	Interruptor tátil de 1 canal 1 via Interruptor táctil de 1 canal y 1 vía	■ VL-C7M1.MB-2BP ■ VL-C7M1.MB-2WP ■ VL-C7M1.MB-2AP ■ VL-C7M1.MB-2IP	-	-	-	-	-	-	-	-	-	-	-	-	Tamanho Talla: 80mm*80mm
	Interruptor tátil de 1 canal 2 vias Interruptor táctil de 1 canal y 2 vias	■ VL-C7M1S.MB-2BP ■ VL-C7M1S.MB-2WP ■ VL-C7M1S.MB-2AP ■ VL-C7M1S.MB-2IP	-	-	-	●	-	-	-	-	-	-	-	-	Voltagem Tensión: 100-240V~ 50/60Hz
															Carga: 5A



C7 SÉRIE

Interruptor Tátil

Interruptor Tátil

Tipo de painel com moldura de vidro
Tipo de panel con marco de vidrio



Interruptor	Nome Nombre	SKU	Smart	Wi-Fi	Remoto	2 vias 2 vías	Dimmer	Dimmer Adaptável Adaptable	Cortina	Campainha Timbre	Reset	AC	DC	Polo duplo Doble polo	Descrição Descripción
	Interruptor tátil de 2 canais 1 via Interruptor tátil de 2 canales y 1 vía	■ VL-C7F2-2BP ■ VL-C7F2-2WP ■ VL-C7F2-2AP ■ VL-C7F2-2IP	-	-	-	-	-	-	-	-	-	-	-	-	Tamanho Talla: 80mm*80mm Voltagem Tensión: 100-240V~ 50/60Hz Carga : Max 5A/canal, não mais que 10A no total no más de 10A en total Temperatura de funcionamento : -10°C~40°C Carga Min : 5W
	Interruptor tátil de 2 canais 2 vias Interruptor tátil de 2 canales y 2 vías	■ VL-C7F2S-2AP ■ VL-C7F2S-2WP ■ VL-C7F2S-2AP ■ VL-C7F2S-2IP	-	-	-	●	-	-	-	-	-	-	-	-	
	Interruptor tátil inteligente de 2 canais 1 via Interruptor tátil inteligente de 2 canales y 1 vía	■ VL-C7F2Z2-2BP ■ VL-C7F2Z2-2WP ■ VL-C7F2Z2-2AP ■ VL-C7F2Z2-2IP	●	-	●	-	-	-	-	-	-	-	-	-	
	Interruptor tátil inteligente de 2 canais 2 vias Interruptor tátil inteligente de 2 canales y 2 vías	■ VL-C7F2SZ2-2BP ■ VL-C7F2SZ2-2WP ■ VL-C7F2SZ2-2AP ■ VL-C7F2SZ2-2IP	●	-	●	●	-	-	-	-	-	-	-	-	
	Interruptor tátil c/ Wi-Fi de 2 canais 1 via Interruptor tátil c/ Wi-Fi de 2 canales y 1 vía	■ - ■ - ■ - ■ -	-	●	-	-	-	-	-	-	-	●	-	-	
	Interruptor tátil c/ Wi-Fi de 2 canais 2 vias Interruptor tátil c/ Wi-Fi de 2 canales y 2 vías	■ - ■ - ■ - ■ -	-	●	-	●	-	-	-	-	-	●	-	-	
	Interruptor tátil dimmer de 2 canais 1 via Interruptor tátil dimmer de 2 canales y 1 vía	■ - ■ - ■ - ■ -	-	-	-	-	●	-	-	-	-	-	-	-	
	Interruptor tátil dimmer de 2 canais 2 vias Interruptor tátil dimmer de 2 canales y 2 vías	■ - ■ - ■ - ■ -	-	-	-	●	●	-	-	-	-	-	-	-	
	Interruptor inteligente dimmer de 2 canais 1 via Interruptor inteligente dimmer de 2 canales y 1 vía	■ - ■ - ■ - ■ -	●	-	●	-	●	-	-	-	-	-	-	-	
	Interruptor inteligente dimmer de 2 canais 2 vias Interruptor inteligente dimmer de 2 canales y 2 vías	■ - ■ - ■ - ■ -	●	-	●	●	●	-	-	-	-	-	-	-	
	Interruptor de campainha Interruptor de timbre	■ - ■ - ■ - ■ -	-	-	-	-	-	-	-	●	-	-	-	-	Personalizável Personalizable
	Interruptor de campainha de fio de fase e neutro Interruptor de timbre de cable fase y neutro	■ - ■ - ■ - ■ -	-	-	-	-	-	-	-	●	-	●	-	-	
	Interruptor de fio neutro e fase Interruptor de cable neutro y fase	■ - ■ - ■ - ■ -	-	-	-	-	-	-	-	-	-	●	-	-	
	Interruptor de corrente contínua de 2 canais Interruptor de corriente continua de 2 canales	■ - ■ - ■ - ■ -	-	-	-	-	-	-	-	-	-	-	●	-	
	Interruptor de corrente contínua de rearme de 2 c. Interruptor de corriente continua de rearme de 2 c.	■ - ■ - ■ - ■ -	-	-	-	-	-	-	-	-	●	-	●	-	
	Interruptor de cortina	■ - ■ - ■ - ■ -	-	-	-	-	-	-	-	●	-	●	-	-	
Interruptor inteligente de cortina	■ - ■ - ■ - ■ -	●	-	-	-	-	-	-	●	-	●	-	-		

Interruptor	Nome Nombre	SKU	2 vias 2 vías	Reset	Descrição Descripción	
	Interruptor de reinicialização mecânico Interruptor de rearme mecânico	<ul style="list-style-type: none"> ■ VL-C7KMH-2BP ■ VL-C7KMH-2WP ■ VL-C7KMH-2AP ■ VL-C7KMH-2IP 	-	●	<p>Tamanho Talla: 80mm*80mm Voltagem Tensión: 250V Carga: 10A</p>	
	Interruptor mecânico de duas vias Interruptor mecânico de dos vías	<ul style="list-style-type: none"> ■ VL-C7KMKS-2BP ■ VL-C7KMKS-2WP ■ VL-C7KMKS-2AP ■ VL-C7KMKS-2IP 	●	-		
	Interruptor de reinício mecânico de 2 canais Interruptor de rearme mecânico de 2 canales	<ul style="list-style-type: none"> ■ VL-C7KMH.MH-2BP ■ VL-C7KMH.MH-2WP ■ VL-C7KMH.MH-2AP ■ VL-C7KMH.MH-2IP 	-	●		
	Interruptor mecânico bidirecional de 2 vias Interruptor mecânico bidireccional de 2 vías	<ul style="list-style-type: none"> ■ VL-C7KMKS.MKS-2BP ■ VL-C7KMKS.MKS-2WP ■ VL-C7KMKS.MKS-2AP ■ VL-C7KMKS.MKS-2IP 	●	-		
	Interruptor intermédio mecânico de 10A Interruptor Intermedio mecánico 10A	<ul style="list-style-type: none"> ■ VL-C7K1MMG10A-2BP ■ VL-C7K1MMG10A-2WP ■ VL-C7K1MMG10A-2AP ■ VL-C7K1MMG10A-2IP 	●	-		
	Interruptor intermédio mecânico de 10A Interruptor Intermedio mecánico 10A	<ul style="list-style-type: none"> ■ VL-C7K1MML10A.1MML10A-2BP ■ VL-C7K1MML10A.1MML10A-2WP ■ VL-C7K1MML10A.1MML10A-2AP ■ VL-C7K1MML10A.1MML10A-2IP 	●	-		
	Interruptor mecânico de 10A com dois pólos Interruptor mecánico bipolar 10A	<ul style="list-style-type: none"> ■ VL-C7KMKV10A.MKV10A-2BP ■ VL-C7KMKV10A.MKV10A-2WP ■ VL-C7KMKV10A.MKV10A-2AP ■ VL-C7KMKV10A.MKV10A-2IP 	-	-		
	Interruptor de emergência Interruptor de emergencia	<ul style="list-style-type: none"> ■ VL-C7KME.MB-2BP ■ VL-C7KME.MB-2WP ■ VL-C7KME.MB-2AP ■ VL-C7KME.MB-2IP 	-	-		
	Interruptor de dois pólos de 20A Interruptor bipolar 20A	<ul style="list-style-type: none"> ■ VL-C7KMKV20A-2BP ■ VL-C7KMKV20A-2WP ■ VL-C7KMKV20A-2AP ■ VL-C7KMKV20A-2IP 	-	-		<p>Tamanho Talla: 80mm*80mm Voltagem Tensión: 250V Carga: 20A</p>



C7 | SÉRIE

Tipo de tomada

Tipo de enchufe

Tipo de painel com moldura de vidro
Tipo de panel con marco de vidrio

Tomada dupla europeia

Enchufe europeo doble

VL-C7CTC16A-2BPS21



Vidro temperado
Vidrio templado



Porta de segurança para crianças
Puerta de seguridad para niños



Certificação CE
Certificación CE



Caixa anti-deflagrante
Caja ignífuga

Material: Painel de vidro cristalino | Panel de cristal

Voltagem | Tensión: 250V

Corrente elétrica | Corriente eléctrica: 16A



OPÇÕES DE COR

OPCIONES DE COLOR



Preto | Negro \ **Branco** | Blanco
Dourado | Oro \ **Cinzento** | Gris

O pequeno corpo da tomada tem uma potência infinita. Estão distribuídas por todo o espaço da nossa casa e tornaram-se um elemento indispensável para o ambiente doméstico. A tomada LIVOLO é feita de painel de vidro cristalino, com um aspeto bonito, durável, estilo de design simples, várias opções de cores e uma combinação perfeita com a decoração da casa.

Os produtos de tomadas elétricas LIVOLO são diversificados. Com base nas tomadas tradicionais e combinadas com as necessidades da vida moderna, desenvolvemos muitos produtos inovadores para satisfazer todas as suas necessidades de eletricidade.

El pequeño cuerpo del enchufe tiene una potencia infinita. Están distribuidos por todo el espacio de nuestro hogar y se han convertido en un elemento imprescindible para el entorno doméstico. El enchufe LIVOLO está hecho de panel de cristal, con un aspecto hermoso, duradero, un estilo de diseño sencillo, múltiples opciones de color y una combinación perfecta con la decoración del hogar.








Los productos de enchufes LIVOLO son diversos. Sobre la base de los enchufes tradicionales y combinados con las necesidades de la vida moderna, hemos desarrollado muchos productos novedosos para satisfacer todas sus necesidades de electricidad.










Tomada Enchufe	Nome Nombre	SKU	Smart	Descrição Descripción	
	Tomada elétrica padrão UE Enchufe estándar de la UE	<ul style="list-style-type: none"> ■ VL-C7CTC16A-2BP ■ VL-C7CTC16A-2WP ■ VL-C7CTC16A-2AP ■ VL-C7CTC16A-2IP 	-	<p>Tamanho Talla: 80mm *80mm Voltagem Tensión: 250V Corrente elétrica Corriente eléctrica: 16A</p>	
	Tomada elétrica padrão UE sem parafusos Toma de corriente estándar UE sin tornillos	<ul style="list-style-type: none"> ■ VL-C7CTC16A-2BPS01 ■ VL-C7CTC16A-2WPS01 ■ VL-C7CTC16A-2APS01 ■ VL-C7CTC16A-2IPS01 	-		
	Tomada elétrica europeia inteligente Toma de corriente europea inteligente	<ul style="list-style-type: none"> ■ VL-C7CTC16AZ2-2BP ■ VL-C7CTC16AZ2-2WP ■ VL-C7CTC16AZ2-2AP ■ VL-C7CTC16AZ2-2IP 	●		
	Tomada elétrica Israelita Toma de corriente Israelí	<ul style="list-style-type: none"> ■ VL-C7CTH16A-2BPS21 ■ VL-C7CTH16A-2WPS21 ■ VL-C7CTH16A-2APS21 ■ VL-C7CTH16A-2IPS21 	-		
	Tomada elétrica Francesa Toma de corriente Francesa	<ul style="list-style-type: none"> ■ VL-C7CTE16A-2BP ■ VL-C7CTE16A-2WP ■ VL-C7CTE16A-2AP ■ VL-C7CTE16A-2IP 	-		
	Tomada elétrica Italiana Toma de corriente Italiana	<ul style="list-style-type: none"> ■ VL-C7CTL16A.TL16A-2BPS21 ■ VL-C7CTL16A.TL16A-2WPS21 ■ VL-C7CTL16A.TL16A-2APS21 ■ VL-C7CTL16A.TL16A-2IPS21 	-		
	Tomada de alimentação US 16A Toma de corriente US 16A	<ul style="list-style-type: none"> ■ VL-C7CTB16A-2BP ■ VL-C7CTB16A-2WP ■ VL-C7CTB16A-2AP ■ VL-C7CTB16A-2IP 	-		
	Tomada de alimentação US 16A Toma de corriente US 16A	<ul style="list-style-type: none"> ■ VL-C7MT25 16A.MB-2BP ■ VL-C7MT25 16A.MB-2WP ■ VL-C7MT25 16A.MB-2AP ■ VL-C7MT25 16A.MB-2IP 	-		
	Tomada de alimentação US 15A Toma de corriente US 15A	<ul style="list-style-type: none"> ■ VL-C7CTB15A-2BP ■ VL-C7CTB15A-2WP ■ VL-C7CTB15A-2AP ■ VL-C7CTB15A-2IP 	-		<p>Tamanho Talla: 80mm *80mm Voltagem Tensión: 250V Corrente elétrica Corriente eléctrica: 15A</p>
	Tomada elétrica UK Toma de corriente de UK	<ul style="list-style-type: none"> ■ VL-C7CTG13A-2BP ■ VL-C7CTG13A-2WP ■ VL-C7CTG13A-2AP ■ VL-C7CTG13A-2IP 	-		<p>Tamanho Talla: 80mm *80mm Voltagem Tensión: 250V Corrente elétrica Corriente eléctrica: 13A</p>
	Tomada elétrica Suíça Enchufe eléctrico Suizo	<ul style="list-style-type: none"> ■ VL-C7MTJ13A.MB-2BP ■ VL-C7MTJ13A.MB-2WP ■ VL-C7MTJ13A.MB-2AP ■ VL-C7MTJ13A.MB-2IP 	-	<p>Tamanho Talla: 80mm *80mm Voltagem Tensión: 250V Corrente elétrica Corriente eléctrica: 13A</p>	



C7 SÉRIE
Tipo de tomada
Tipo de enchufe
 Tipo de painel com moldura de vidro
 Tipo de panel con marco de vidrio

Tomada Enchufe	Nome Nombre	SKU	Smart	Descrição Descripción
	Tomada USB Toma USB	<ul style="list-style-type: none"> ■ VL-C7MUA.MB-2BP ■ VL-C7MUA.MB-2WP ■ VL-C7MUA.MB-2AP ■ VL-C7MUA.MB-2IP 	—	Tamanho Talla: 80mm * 80mm Voltagem Tensión: 100-240V~ 50/60Hz Potência nominal: 5V/2.1A
	Tomada USB-C 45W Toma USB-C 45W	<ul style="list-style-type: none"> ■ VL-C7VUC-2BP ■ VL-C7VUC-2WP ■ VL-C7VUC-2AP ■ VL-C7VUC-2IP 	—	Tamanho Talla: 80mm * 80mm Voltagem Tensión: 100-240V~ 50/60Hz Potência nominal: 5V/3A, 9V/3A, 12V/3A, 15V/3A, 20V/2.25A
	Tomada USB-1A1C 36W Toma USB-1A1C 36W	<ul style="list-style-type: none"> ■ VL-C7VUA18W.UC18W-2BP ■ VL-C7VUA18W.UC18W-2WP ■ VL-C7VUA18W.UC18W-2AP ■ VL-C7VUA18W.UC18W-2IP 	—	Tamanho Talla: 80mm * 80mm Voltagem Tensión: 100-240V~ 50/60Hz Potência nominal: A: 5V/3A, 9V/2A, 12V/1.5A C: 5V/3A, 9V/3A, 12V/2.2A
	Tomada europeia com USB-C Enchufe europeo con USB-C	<ul style="list-style-type: none"> ■ VL-C7CTF16A.UC18W-2BPS23 ■ VL-C7CTF16A.UC18W-2WPS23 ■ VL-C7CTF16A.UC18W-2APS23 ■ VL-C7CTF16A.UC18W-2IPS23 	—	Tamanho Talla: 80mm * 80mm Voltagem Tensión: 100-240V~ 50/60Hz Potência nominal para tipo-c: 5V/3A, 9V/2A, 12V/1.5A
	Tomada dupla europeia Enchufe europeo doble	<ul style="list-style-type: none"> ■ VL-C7CTC16A-2BPS21 ■ VL-C7CTC16A-2WPS21 ■ VL-C7CTC16A-2APS21 ■ VL-C7CTC16A-2IPS21 	—	Tamanho Talla: 80mm * 151mm Voltagem Tensión: 250V Corrente elétrica Corriente eléctrica: 16A
	Tomada para cablagem de áudio Enchufe para cableado de audio	<ul style="list-style-type: none"> ■ VL-C7VSD.SD-2BP ■ VL-C7VSD.SD-2WP ■ VL-C7VSD.SD-2AP ■ VL-C7VSD.SD-2IP 	—	Tamanho Talla: 80mm * 80mm
	Tomada de áudio Toma de audio	<ul style="list-style-type: none"> ■ VL-C7MAU.MB-2BP ■ VL-C7MAU.MB-2WP ■ VL-C7MAU.MB-2AP ■ VL-C7MAU.MB-2IP 	—	

Tomada Enchufe	Nome Nombre	SKU	Smart	Descrição Descripción
	Tomada de televisão por satélite Toma de televisión por satélite	<ul style="list-style-type: none"> ■ VL-C7MSL.MB-2BP ■ VL-C7MSL.MB-2WP ■ VL-C7MSL.MB-2AP ■ VL-C7MSL.MB-2IP 	—	Tamanho Talla: 80mm * 80mm
	Tomada de vídeo Toma de vídeo	<ul style="list-style-type: none"> ■ VL-C7MVD.MB-2BP ■ VL-C7MVD.MB-2WP ■ VL-C7MVD.MB-2AP ■ VL-C7MVD.MB-2IP 	—	
	Tomada HDMI Toma HDMI	<ul style="list-style-type: none"> ■ VL-C7MHD.MB-2BP ■ VL-C7MHD.MB-2WP ■ VL-C7MHD.MB-2AP ■ VL-C7MHD.MB-2IP 	—	
	Tomada TV Toma TV	<ul style="list-style-type: none"> ■ VL-C7MTV.MB-2BP ■ VL-C7MTV.MB-2WP ■ VL-C7MTV.MB-2AP ■ VL-C7MTV.MB-2IP 	—	
	Tomada de telefone Toma de teléfono	<ul style="list-style-type: none"> ■ VL-C7MTP.MB-2BP ■ VL-C7MTP.MB-2WP ■ VL-C7MTP.MB-2AP ■ VL-C7MTP.MB-2IP 	—	
	Tomada de computador Toma de ordenador	<ul style="list-style-type: none"> ■ VL-C7MCP.MB-2BP ■ VL-C7MCP.MB-2WP ■ VL-C7MCP.MB-2AP ■ VL-C7MCP.MB-2IP 	—	
	Tomada de som Toma de sonido	<ul style="list-style-type: none"> ■ VL-C7MSD.MB-2BP ■ VL-C7MSD.MB-2WP ■ VL-C7MSD.MB-2AP ■ VL-C7MSD.MB-2IP 	—	












C7 SÉRIE

Tipo de tomada

Tipo de enchufe

Tipo de painel com moldura de vidro
Tipo de panel con marco de vidrio



Produtos inteligentes Productos inteligentes	Nome Nombre	SKU	Smart	Wi-Fi	Descrição Descripción
	Smart Gateway	■ VL-XG004	●	●	Tamanho Talla: 80mm*80mm Tensão de entrada Tensión de entrada: 4.75VDC~5.25VDC Corrente máxima Corriente máxima: 600mA
	Interruptor de cena Cambio de escena	■ VL-C703Z2-2BG ■ VL-C703Z2-2WG ■ VL-C703Z2-2AG ■ VL-C703Z2-2IG	●	—	Tamanho Talla: 80mm*80mm Voltagem Tensión: 100-240V~ 50/60Hz Temperatura de funcionamento: -10°C~40°C, RH<90%
	Controlador de ar condicionado Controlador de aire acondicionado	■ VL-C7FA-2BPS72 ■ VL-C7FA-2WPS72 ■ VL-C7FA-2APS72 ■ VL-C7FA-2IPS72	—	—	Tamanho Talla: 80mm*80mm Voltagem Tensión: 100-240V~ 50/60Hz Temperatura de funcionamento: -10°C~40°C, RH<95%
	Interruptor com controlo de temperatura com sensor externo Interruptor controlado por temperatura con sensor externo	■ VL-C7FQ1-2BPS23S72 ■ VL-C7FQ1-2WPS23S72 ■ VL-C7FQ1-2APS23S72 ■ VL-C7FQ1-2IPS23S72	●	—	Tamanho Talla: 80mm*80mm Voltagem Tensión: 100-240V~ 50/60Hz Temperatura de funcionamento: -25°C~70°C, RH<95%
	Interruptor inteligente com dimmer deslizante	■ VL-C7F1SDZ2-2BP ■ VL-C7F1SDZ2-2WP ■ VL-C7F1SDZ2-2AP ■ VL-C7F1SDZ2-2IP	●	—	Tamanho Talla: 80mm*80mm Voltagem Tensión: 100-240V~ 50/60Hz Potência de carga: A corrente total no interruptor não deve exceder 2A La corriente total en el interruptor no debe superar los 2A
	Interruptor de controlo de velocidade inteligente Interruptor de control de velocidad inteligente	■ VL-C7F1GZ2-2BP ■ VL-C7F1GZ2-2WP ■ VL-C7F1GZ2-2AP ■ VL-C7F1GZ2-2IP	●	—	Tamanho Talla: 80mm*80mm Voltagem Tensión: 100-240V~ 50/60Hz Carga: <600W
	Campainha inteligente Timbre inteligente	■ VL-C7FBZ2-2BP ■ VL-C7FBZ2-2WP ■ VL-C7FBZ2-2AP ■ VL-C7FBZ2-2IP	●	—	Tamanho Talla: 80mm*80mm Voltagem Tensión: Alimentação elétrica por fio neutra e fio fase Alimentación por línea neutra y línea fase 100VAC~240VAC 50Hz~60Hz
	Altifalante Bluetooth Altavoz Bluetooth	■ VL-C7FF-2BP ■ VL-C7FF-2WP ■ VL-C7FF-2AP ■ VL-C7FF-2IP	—	—	Tamanho Talla: 80mm*80mm Voltagem Tensión: 100-240V~ 50/60Hz Temperatura de funcionamento: -10°C~40°C
	Sensor inteligente de temperatura e humidade Interruptor de control de velocidad inteligente	■ VL-C7FEZ2-2BP ■ VL-C7FEZ2-2WP ■ VL-C7FEZ2-2AP ■ VL-C7FEZ2-2IP	●	—	Tamanho Talla: 80mm*80mm Voltagem Tensión: 100-240V~ 50/60Hz Temperatura de funcionamento: -10°C~40°C, RH<90%
	Botão de emergência inteligente Botón de emergencia inteligente	■ VL-C7FYMA-2BP ■ VL-C7FYMA-2WP ■ VL-C7FYMA-2AP ■ VL-C7FYMA-2IP	—	●	Tamanho Talla: 80mm*80mm Tensão de entrada Tensión de entrada: 100-250V~ 50/60Hz Temperatura de funcionamento: 0°C~40°C, Zonas não tropicais abaixo de 2000m acima do nível do mar Zonas no tropicales por debajo de 2000 m sobre el nivel del mar
	Interruptor de sensor sem contacto Interruptor sensor sin contacto	■ VL-C7FU1-2BP ■ VL-C7FU1-2WP ■ VL-C7FU1-2AP ■ VL-C7FU1-2IP	—	—	

C7

SÉRIE
Casa inteligente
Hogar inteligente

Fácil e cómodo
Sencillo y cómodo





C7

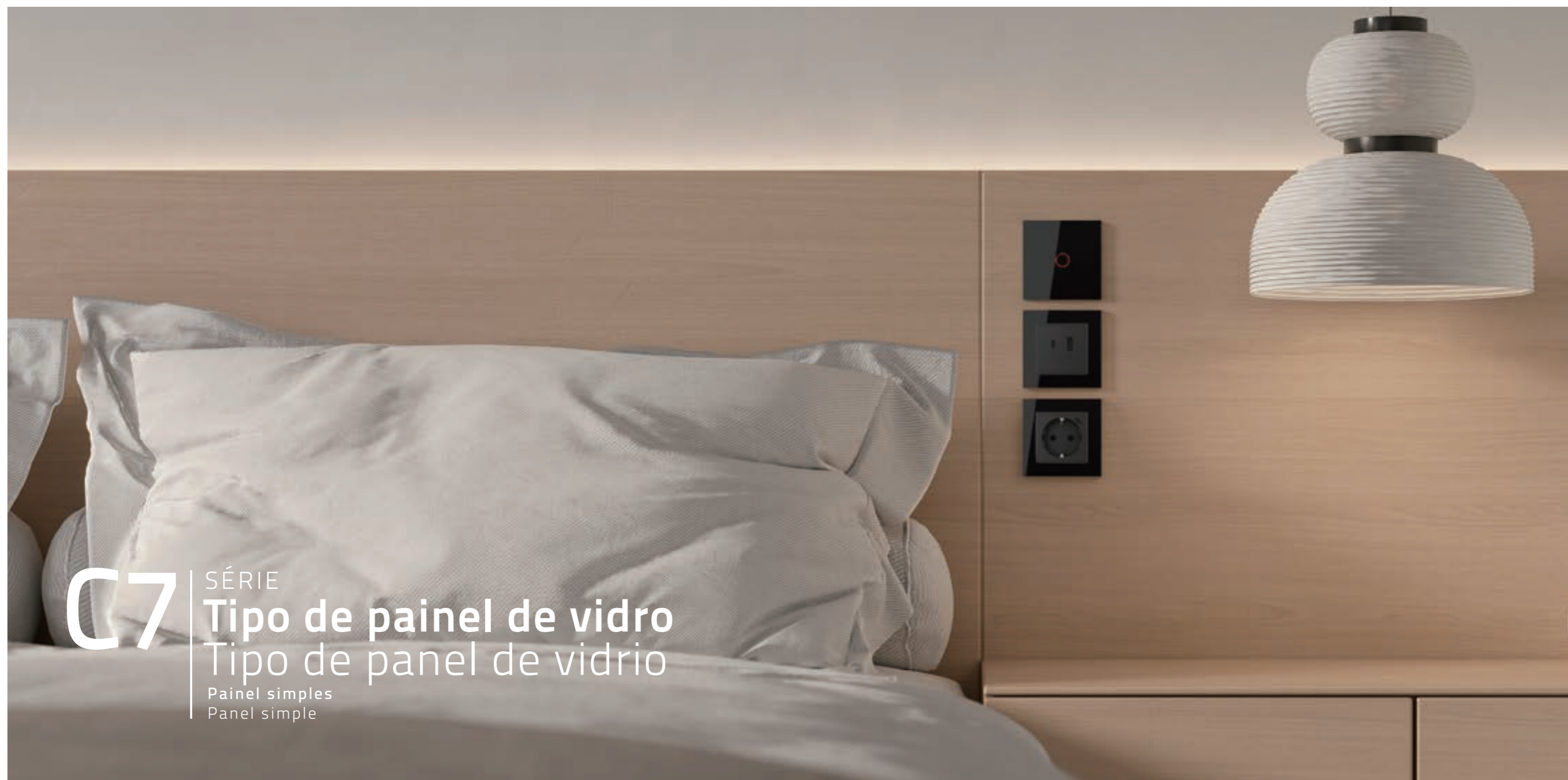
SÉRIE Casa inteligente Hogar inteligente

Fácil e cómodo
Sencillo y cómodo

Produtos inteligentes Productos inteligentes	Nome Nombre	SKU	Smart	Wi-Fi	Descrição Descripción
	Luz de canto (sensor de movimento) Luz de esquina (sensor de movimiento)	<ul style="list-style-type: none"> ■ VL-C7FL-2BP ■ VL-C7FL-2WP ■ VL-C7FL-2AP ■ VL-C7FL-2IP 	—	—	Tamanho Talla: 80mm*80mm Voltagem Tensión: 110-250V Distância de deteção Distancia de detección: Distancia linha reta Distancia línea recta ≥4m Ângulo de deteção Ángulo de detección: ≥120°
	Luz de canto Luz de esquina	<ul style="list-style-type: none"> ■ VL-C7FL1-2BP ■ VL-C7FL1-2WP ■ VL-C7FL1-2AP ■ VL-C7FL1-2IP 	—	—	Tamanho Talla: 80mm*80mm Voltagem Tensión: 110V~250V
	Relógio de parede Reloj de pared	<ul style="list-style-type: none"> ■ VL-C7VCL-2BP ■ VL-C7VCL-2WP ■ VL-C7VCL-2AP ■ VL-C7VCL-2IP 	—	—	Tamanho Talla: 80mm*80mm
	Sensor PIR	<ul style="list-style-type: none"> ■ VL-C7FU-2BP ■ VL-C7FU-2WP ■ VL-C7FU-2AP ■ VL-C7FU-2IP 	—	—	Tamanho Talla: 80mm*80mm Distância de indução Distancia de inducción: 0.5-5m Tempo de atraso Tiempo de retardo: 15-200s
	Sensor de movimento inteligente Sensor de movimiento inteligente	■ VL-XU001-B	●	—	Tamanho Talla: Ø 56mm*17.5mm Deteção de movimento Detección de movimiento: 0-6m Deteção de iluminação Detección de iluminación: 0.01-64000 lux
	Botão inteligente auto-alimentado Botón inteligente autoalimentado	■ VL-XS002	●	—	Tamanho Talla: Ø 66mm*23mm Distância Distancia: 35M
	Controlo remoto inteligente de dois botões Mando a distancia inteligente de dos botones	■ VL-XR006	●	—	Tamanho Talla: 54mm*32mm*13.3mm Temperatura de funcionamento : -10°C~40°C, RH<90% Voltagem Tensión: CR2032,3V Pilha de botão Pila de botón
	Sensor magnético de porta inteligente Sensor magnético de puerta inteligente	■ VL-XM002	●	—	Tamanho Talla: 48.5*24.9*11.5mm (corpo) 29.5*9.8*10.7mm (parte magnética) Tensão nominal Tensión nominal: 230V~50Hz Temperatura de funcionamento : -10°C~40°C

Painel único Panel único	Nome Nombre	SKU	Descrição Descripción
	Painel de vidro 1 canal Panel de vidrio 1 canal	<ul style="list-style-type: none"> ■ VL-P701-2B ■ VL-P701-2W ■ VL-P701-2A ■ VL-P701-2I 	Tamanho Talla: 80mm*80mm
	Painel de vidro 2 canais Panel de vidrio 2 canales	<ul style="list-style-type: none"> ■ VL-P702-2B ■ VL-P702-2W ■ VL-P702-2A ■ VL-P702-2I 	

Painel único Panel único	Nome Nombre	SKU	Descrição Descripción
	Moldura de vidro Marco de cristal	<ul style="list-style-type: none"> ■ VL-P7E-2B ■ VL-P7E-2W ■ VL-P7E-2A ■ VL-P7E-2I 	Tamanho Talla: 80mm*80mm
	Painel de vidro Panel de vidrio	<ul style="list-style-type: none"> ■ VL-P700-2B ■ VL-P700-2W ■ VL-P700-2A ■ VL-P700-2I 	



C7 | SÉRIE
Tipo de painel de vidro
 Tipo de panel de vidrio
 Painel simples
 Panel simple

C7

SÉRIE

Tipo de painel de vidro

Tipo de panel de vidrio

Painel duplo
Panel doble



Painel duplo Panel doble	Nome Nombre	SKU	Descrição Descripción
	Painel de vidro 1 canal + 1 canal Panel de vidrio 1 canal + 1 canal	<ul style="list-style-type: none"> ■ VL-P701/01-4B ■ VL-P701/01-4W ■ VL-P701/01-4A ■ VL-P701/01-4I 	Tamanho Talla: 151mm*80mm
	Painel de vidro 1 canal + 2 canais Panel de vidrio 1 canal + 2 canales	<ul style="list-style-type: none"> ■ VL-P701/02-4B ■ VL-P701/02-4W ■ VL-P701/02-4A ■ VL-P701/02-4I 	
	Painel de vidro 2 canais + 2 canais Panel de vidrio 2 canales + 2 canales	<ul style="list-style-type: none"> ■ VL-P702/02-4B ■ VL-P702/02-4W ■ VL-P702/02-4A ■ VL-P702/02-4I 	
	Painel de vidro 2 canais + 1 canal Panel de vidrio 2 canales + 1 canal	<ul style="list-style-type: none"> ■ VL-P702/01-4B ■ VL-P702/01-4W ■ VL-P702/01-4A ■ VL-P702/01-4I 	
	Painel de vidro com moldura dupla Panel de vidrio de doble marco	<ul style="list-style-type: none"> ■ VL-P7E/E-4B ■ VL-P7E/E-4W ■ VL-P7E/E-4A ■ VL-P7E/E-4I 	

Painel duplo Panel doble	Nome Nombre	SKU	Descrição Descripción
	Painel de vidro 1 canal + 1 moldura Panel de vidrio 1 canal + 1 marco	<ul style="list-style-type: none"> ■ VL-P701/E-4B ■ VL-P701/E-4W ■ VL-P701/E-4A ■ VL-P701/E-4I 	Tamanho Talla: 151mm*80mm
	Painel de vidro 1 moldura + 1 canal Panel de vidrio 1 marco + 1 canal	<ul style="list-style-type: none"> ■ VL-P7E/01-4B ■ VL-P7E/01-4W ■ VL-P7E/01-4A ■ VL-P7E/01-4I 	
	Painel de vidro 2 canais + 1 moldura Panel de vidrio 2 canales + 1 marco	<ul style="list-style-type: none"> ■ VL-P702/E-4B ■ VL-P702/E-4W ■ VL-P702/E-4A ■ VL-P702/E-4I 	
	Painel de vidro duplo Panel de vidrio doble	<ul style="list-style-type: none"> ■ VL-P700/00-4B ■ VL-P700/00-4W ■ VL-P700/00-4A ■ VL-P700/00-4I 	

Painel triplo Panel triple	Nome Nombre	SKU	Descrição Descripción
	Painel de vidro 1 canal + 1 canal + 1 canal Panel de vidro 1 canal + 1 canal + 1 canal	<ul style="list-style-type: none"> ■ VL-P701/01/01-6B ■ VL-P701/01/01-6W ■ VL-P701/01/01-6A ■ VL-P701/01/01-6I 	Tamanho Talla: 222mm*80mm
	Painel de vidro 1 canal + 1 canal + 2 canais Panel de vidro 1 canal + 1 canal + 2 canales	<ul style="list-style-type: none"> ■ VL-P701/01/02-6B ■ VL-P701/01/02-6W ■ VL-P701/01/02-6A ■ VL-P701/01/02-6I 	
	Painel de vidro 1 canal + 2 canais + 2 canais Panel de vidro 1 canal + 2 canales + 2 canales	<ul style="list-style-type: none"> ■ VL-P701/02/02-6B ■ VL-P701/02/02-6W ■ VL-P701/02/02-6A ■ VL-P701/02/02-6I 	
	Painel de vidro 2 canais + 2 canais + 2 canais Panel de vidro 2 canales + 2 canales + 2 canales	<ul style="list-style-type: none"> ■ VL-P702/02/02-6B ■ VL-P702/02/02-6W ■ VL-P702/02/02-6A ■ VL-P702/02/02-6I 	
	Painel de vidro 1 canal + 1 canal + 1 moldura Panel de vidro 1 canal + 1 canal + 1 marco	<ul style="list-style-type: none"> ■ VL-P701/01/E-6B ■ VL-P701/01/E-6W ■ VL-P701/01/E-6A ■ VL-P701/01/E-6I 	
	Painel de vidro 1 canal + 2 canais + 1 moldura Panel de vidro 1 canal + 2 canales + 1 marco	<ul style="list-style-type: none"> ■ VL-P701/02/E-6B ■ VL-P701/02/E-6W ■ VL-P701/02/E-6A ■ VL-P701/02/E-6I 	

Painel triplo Panel triple	Nome Nombre	SKU	Descrição Descripción
	Painel de vidro 2 canais + 2 canais + 1 moldura Panel de vidro 2 canales + 2 canales + 1 marco	<ul style="list-style-type: none"> ■ VL-P702/02/E-6B ■ VL-P702/02/E-6W ■ VL-P702/02/E-6A ■ VL-P702/02/E-6I 	Tamanho Talla: 222mm*80mm
	Painel de vidro 1 canal + 2 molduras Panel de vidro 1 canal + 2 marcos	<ul style="list-style-type: none"> ■ VL-P701/E/E-6B ■ VL-P701/E/E-6W ■ VL-P701/E/E-6A ■ VL-P701/E/E-6I 	
	Painel de vidro 2 canais + 2 molduras Panel de vidro 2 canales + 2 marcos	<ul style="list-style-type: none"> ■ VL-P702/E/E-6B ■ VL-P702/E/E-6W ■ VL-P702/E/E-6A ■ VL-P702/E/E-6I 	
	Painel de vidro com moldura tripla Panel de vidro de triple marco	<ul style="list-style-type: none"> ■ VL-P7E/E/E-6B ■ VL-P7E/E/E-6W ■ VL-P7E/E/E-6A ■ VL-P7E/E/E-6I 	
	Painel triplo de vidro Triple panel de vidro	<ul style="list-style-type: none"> ■ VL-P700/00/00-6B ■ VL-P700/00/00-6W ■ VL-P700/00/00-6A ■ VL-P700/00/00-6I 	



C7 SÉRIE
Tipo de painel de vidro
Tipo de panel de vidro
 Painel triplo
 Panel triple

C7

SÉRIE

Tipo de painel de vidro



Tipo de panel de vidrio



Painel quádruplo
Panel quádruple




Painel quádruplo Panel quádruple	Nome Nombre	SKU	Descrição Descripción
	Painel de vidro 1 canal + 1 canal + 1 canal + 1 canal Panel de vidrio 1 canal + 1 canal + 1 canal + 1 canal	<ul style="list-style-type: none"> ■ VL-P701/01/01/01-8B ■ VL-P701/01/01/01-8A ■ VL-P701/01/01/01-8W ■ VL-P701/01/01/01-8I 	Tamanho Talla: 293mm*80mm
	Painel de vidro 1 canal + 1 canal + 1 canal + 2 canais Panel de vidrio 1 canal + 1 canal + 1 canal + 2 canales	<ul style="list-style-type: none"> ■ VL-P701/01/01/02-8B ■ VL-P701/01/01/02-8W ■ VL-P701/01/01/02-8A ■ VL-P701/01/01/02-8I 	
	Painel de vidro 1 canal + 1 canal + 2 canais + 2 canais Panel de vidrio 1 canal + 1 canal + 2 canales + 2 canales	<ul style="list-style-type: none"> ■ VL-P701/01/02/02-8B ■ VL-P701/01/02/02-8W ■ VL-P701/01/02/02-8A ■ VL-P701/01/02/02-8I 	
	Painel de vidro 2 canais + 2 canais + 2 canais + 2 canais Panel de vidrio 2 canales + 2 canales + 2 canales + 2 canales	<ul style="list-style-type: none"> ■ VL-P702/02/02/02-8B ■ VL-P702/02/02/02-8W ■ VL-P702/02/02/02-8A ■ VL-P702/02/02/02-8I 	
	Painel de vidro 1 canal + 1 canal + 1 canal + 1 moldura Panel de vidrio 1 canal + 1 canal + 1 canal + 1 marco	<ul style="list-style-type: none"> ■ VL-P701/01/01/E-8B ■ VL-P701/01/01/E-8W ■ VL-P701/01/01/E-8A ■ VL-P701/01/01/E-8I 	
	Painel de vidro 2 canais + 2 canais + 2 canais + 1 moldura Panel de vidrio 2 canales + 2 canales + 2 canales + 1 marco	<ul style="list-style-type: none"> ■ VL-P702/02/02/E-8B ■ VL-P702/02/02/E-8W ■ VL-P702/02/02/E-8A ■ VL-P702/02/02/E-8I 	
	Painel de vidro 1 canal + 1 canal + 2 molduras Panel de vidrio 1 canal + 1 canal + 2 marcos	<ul style="list-style-type: none"> ■ VL-P701/01/E/E-8B ■ VL-P701/01/E/E-8W ■ VL-P701/01/E/E-8A ■ VL-P701/01/E/E-8I 	

Painel quádruplo Panel quádruple	Nome Nombre	SKU	Descrição Descripción
	Painel de vidro 1 canal + 2 canais + 2 molduras Panel de vidrio 1 canal + 2 canales + 2 marcos	<ul style="list-style-type: none"> ■ VL-P701/02/E/E-8B ■ VL-P701/02/E/E-8W ■ VL-P701/02/E/E-8A ■ VL-P701/02/E/E-8I 	Tamanho Talla: 293mm*80mm
	Painel de vidro 2 canais + 2 canais + 2 molduras Panel de vidrio 2 canales + 2 canales + 2 marcos	<ul style="list-style-type: none"> ■ VL-P702/02/E/E-8B ■ VL-P702/02/E/E-8W ■ VL-P702/02/E/E-8A ■ VL-P702/02/E/E-8I 	
	Painel de vidro 1 canal + 3 molduras Panel de vidrio 1 canal + 3 marcos	<ul style="list-style-type: none"> ■ VL-P701/E/E/E-8B ■ VL-P701/E/E/E-8W ■ VL-P701/E/E/E-8A ■ VL-P701/E/E/E-8I 	
	Painel de vidro 2 canais + 3 molduras Panel de vidrio 2 canales + 3 marcos	<ul style="list-style-type: none"> ■ VL-P702/E/E/E-8B ■ VL-P702/E/E/E-8W ■ VL-P702/E/E/E-8A ■ VL-P702/E/E/E-8I 	
	Painel de vidro com moldura quádruplo Panel de vidrio de marco quádruple	<ul style="list-style-type: none"> ■ VL-P7E/E/E/E-8B ■ VL-P7E/E/E/E-8W ■ VL-P7E/E/E/E-8A ■ VL-P7E/E/E/E-8I 	
	Painel quádruplo de vidro Panel quádruple de vidrio	<ul style="list-style-type: none"> ■ VL-P700/00/00/00-8B ■ VL-P700/00/00/00-8W ■ VL-P700/00/00/00-8A ■ VL-P700/00/00/00-8I 	

Painel quántuplo Panel quántuple	Nome Nombre	SKU	Descrição Descripción
	Painel de vidro 1 canal + 1 canal + 1 canal + 1 canal + 1 canal Panel de vidro 1 canal + 1 canal + 1 canal + 1 canal + 1 canal	<ul style="list-style-type: none"> ■ VL-P701/01/01/01/01-10B ■ VL-P701/01/01/01/01-10W ■ VL-P701/01/01/01/01-10A ■ VL-P701/01/01/01/01-10I 	Tamanho Talla: 364mm*80mm
	Painel de vidro 2 canais + 2 canais + 2 canais + 2 canais + 2 canais Panel de vidro 2 canais + 2 canais + 2 canais + 2 canais + 2 canais	<ul style="list-style-type: none"> ■ VL-P702/02/02/02/02-10B ■ VL-P702/02/02/02/02-10W ■ VL-P702/02/02/02/02-10A ■ VL-P702/02/02/02/02-10I 	

Painel quántuplo Panel quántuple	Nome Nombre	SKU	Descrição Descripción
	Painel de vidro com moldura quántuplo Panel de vidro de marco quántuplo	<ul style="list-style-type: none"> ■ VL-P7E/E/E/E/E-10B ■ VL-P7E/E/E/E/E-10W ■ VL-P7E/E/E/E/E-10A ■ VL-P7E/E/E/E/E-10I 	Tamanho Talla: 364mm*80mm
	Painel quántuplo de vidro Panel quántuple de vidro	<ul style="list-style-type: none"> ■ VL-P700/00/00/00/00-10B ■ VL-P700/00/00/00/00-10W ■ VL-P700/00/00/00/00-10A ■ VL-P700/00/00/00/00-10I 	



C7 | SÉRIE
Tipo de painel de vidro
Tipo de panel de vidrio
 Painel quántuplo
 Panel quántuple



ADVANCE - Distribuição Material Eléctrico
Distribuidor Autorizado Livolo

Web: www.advance-rr.com
Morada: Rua A, n.º 306 - Árvore
4480-619 Vila do Conde - Portugal
Tlf.: +351 252 615 273
E-mail: geral@gruporr.pt

